



Statkraft

STATKRAFT FORSIKRING AS
ÅRSRAPPORT 2022
ANNUAL REPORT 2022



INNHALDSFORTEGNELSE

TABLE OF CONTENTS

STATKRAFTKONSERNET THE STATKRAFT GROUP	5
STATKRAFT FORSIKRING AS	6
NØKKELTALL HIGHLIGHTS	7
BÆREKRAFT I STATKRAFT SUSTAINABILITY IN STATKRAFT	9
REDEGJØRELSE OM AKTSOMHETSVURDERING STATEMENT OF HUMAN RIGHTS DUE DILIGENCE	10
AURA KRAFTVERK AURA HYDRO POWER PLANT	13
STYRETS ÅRSBERETNING BOARD OF DIRECTOR'S REPORT	15
RESULTATREGNSKAP INCOME STATEMENT	19
BALANSE BALANCE SHEET	21
UTVIKLING I EGENKAPITAL CHANGE IN SHAREHOLDERS CAPITAL	23
KONTANTSTRØMOPPSTILLING CASH FLOW STATEMENT	24
NOTER NOTES	25
REVISORS BERETNING	48
AUDITORS REPORT	52
GENERELL INFORMASJON OM STATKRAFT FORSIKRING AS ABOUT STATKRAFT FORSIKRING AS	56



STATKRAFTKONSERNET

Statkraft er et ledende internasjonalt selskap innen vannkraft og Europas største leverandør av fornybar energi. Konsernet produserer vannkraft, vindkraft, solkraft og gasskraft og leverer fjernvarme. Statkraft er en global markedsaktør innen energihandel.

Fakta om Statkraft:

- Konsernet har eierskap og driver en rekke kraftverk med en samlet installert effekt på 16 646MW
- Pr. teknologi fordeler den installerte effekten seg på 89,5% vannkraft, 7,1% vindkraft, 2,8% gasskraft og 0,5% andre teknologier.
- I tillegg utvikler og drifter Statkraft fjernvarmeanlegg i Norge og Sverige med en årlig produksjon på over på 1,1 TWh fjernvarme.
- I dag, med en konsolidert kraftproduksjon på totalt 60,2 TWh i 2022, er Statkraft Nordens nest største produsent av elektrisk kraft og Europas største produsent av fornybar energi.
- Betydelig aktør på de europeiske energibørsene, spisskompetanse innen fysisk og finansiell krafthandel.
- 5 300 medarbeidere og virksomhet i 21 land
- Over 130 års erfaring som leverandør av fornybar energi

THE STATKRAFT GROUP

Statkraft is a leading company in hydropower internationally and Europe's largest generator of renewable energy. The Group produces hydropower, wind power, solar power, gas-fired power and supplies district heating. Statkraft is a global company in energy marked operations.

Facts about Statkraft:

- The Group's owns and operates a large fleet of power plants that have a total installed capacity of 16 646MW
- Hydropower is still the dominant technology with 89,5% of installed capacity, followed by wind power with 7,1%, gas power with 2,8%, and other technologies with 0,5%.
- Statkraft also develops and operate district heating facilities in Norway and Sweden with a total installed production per year of 1.1 TWh district heating.
- Today, with a total consolidated power generation of 60,2 TWh in 2022, Statkraft is the second largest power generator in the Nordics and Europe's largest supplier of renewable energy.
- A significant player in the European energy exchanges with cutting-edge expertise in physical and financial energy trading and origination
- 5 300 employees and active in 21 countries
- More than 130 years of experience as a supplier of renewable energy



STATKRAFT FORSIKRING AS

Statkraft Forsikring AS ble stiftet den 21. oktober 1997 av Statkraft SF og var operativt fra 1. november 1997. Siden 2005 har selskapet vært eid av Statkraft AS.

Statkraft Forsikring AS har konsesjon til å tegne direkte forsikring og reassuranse, dog begrenset til å gjelde overtakelse av risiko for datterselskap i Statkraft konsernet (selskap eiet med enn 50 % direkte eller indirekte av Statkraft AS).

Selskapet driver skadeforsikringsvirksomhet og gjenforsikringsvirksomhet.

Statkraft Forsikring AS bidrar til å redusere og kontrollere konsernets risikoeksponeringer gjennom å initiere risikoreduserende og skadeforebyggende tiltak rettet mot sikrede.

Selskapets overtagelse av risiko som reassuranse eller som direkte forsikring begrenses til selskap i Statkraft konsernet.

Statkraft Forsikring AS er medlem av Norsk Naturskadepool.

Statkraft Forsikring AS was founded on October 21st 1997 by Statkraft SF and was operational from November 1st 1997. Since 2005 the company has been owned by Statkraft AS.


Statkraft Forsikring AS is licensed for writing direct insurance as well as reinsurance, though only on business for subsidiaries of the Statkraft Group (companies in which Statkraft AS directly or indirectly has a stake of more than 50 %).

The company is a non-life insurer as well as non-life reinsurer.

Statkraft Forsikring AS contributes to the reduction and control of the risk exposures in the Statkraft Group by initiating risk reducing and loss prevention measurements aimed at the insured.

The company's acceptance of reinsurance and direct insurance is limited to insurance cover from the Statkraft Group.

Statkraft Forsikring AS is member of the Norwegian Natural Perils Pool.

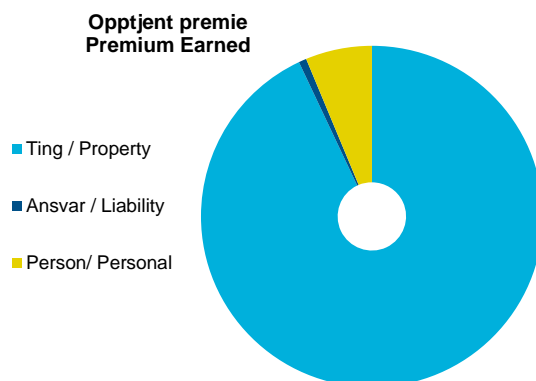


FORSIKRING

Premieinntekter kommer hovedsakelig fra ting-, avbrudd og vanntapsforsikringer

INSURANCE

Premium Earned is mainly from the property damage and business interruption coverage.



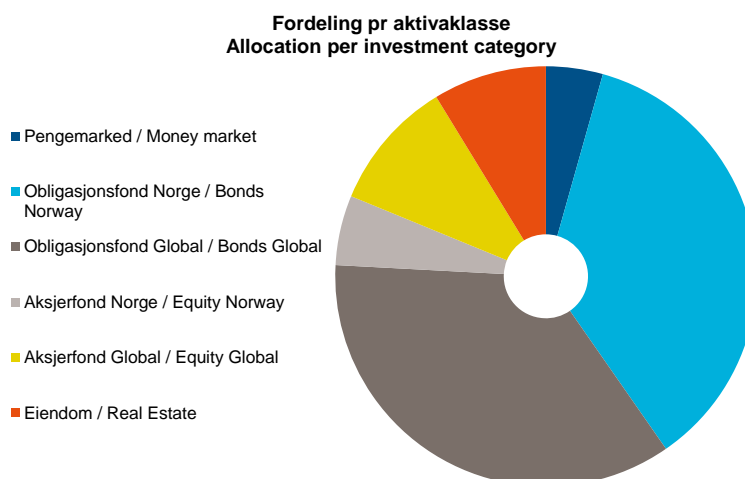
	Ting/Avbrudd Property/BI	Andre Other	Total 2022	2021	
Skadeprosent	71,1 %	25,0 %	67,9 %	62,7 %	Loss ratio
Kostnadsprosent	15,3 %	14,3 %	15,2 %	17,7 %	Expense ratio
Combined ratio	86,4 %	39,2 %	83,1 %	80,4 %	Combined ratio

KAPITALFORVALTNING

I 2022 har aktivaallokeringen vært holdt relativt stabil jfr. selskapets retningslinjer for kapitalforvaltning. Samlet avkastning på porteføljen ble -4,57%.

ASSET MANAGEMENT

The asset allocation was held fairly stable in 2022, in accordance with the investment policy. The total return on investments for the portfolio was -4,57 %.





Auras pulsåre,
inntaket ved Holbu
under støping

Aura artery – intake at Holbu under construction

BÆREKRAFT I STATKRAFT – SUSTAINABILITY IN STATKRAFT

Translation has been made for information purpose only

Statkrafts ambisjon er å bidra til en mer bærekraftig framtid ved å levere fornybar energi til næringsliv, virksomheter, lokalsamfunn og hjem rundt om i verden. Dette gjør vi gjennom utelukkende å investere i fornybar energi, samt gjennom bærekraftig og ansvarlig adferd. Vi jobber også aktivt for å nå FNs bærekraftsmål.

Vi bidrar i hovedsak til en mer bærekraftig framtid gjennom:

- vår kjernevirksomhet – ved å levere fornybar energi
- vår forretningspraksis – ved å opptre på en bærekraftig og ansvarlig måte

For å bidra best mulig arbeider vi hele tiden for å forstå hvilken innvirkning vår virksomhet har, iverksette tiltak der det er behov, og sørge for at tett oppfølging av tiltak og resultater er en integrert del av hverdagen.

Vår innvirkning kan være positiv eller negativ. Å være ærlig om begge dimensjoner, og hele tiden prøve å forbedre hvordan vi gjør ting, er en viktig del av vår tilnærming til bærekraft.

VÅR KJERNEVIRKSOMHET

Fornybar energi er nøkkelen til å bekjempe klimaendringer, og hoveddelen av Statkrafts kraftproduksjon kommer fra fornybare kilder – vann, vind og sol.

Statkraft produserer også varme og kraft fra biomasse og naturgass. Gassdrevet kraftproduksjon erstatter kraftproduksjon basert på kull i Europa, noe som samlet gir lavere CO₂-utslipp fra kraftsektoren. Men fra nå av investerer vi bare i fornybar kraft.

VÅR FORRETNINGSPRAKSIS

Vi mener høye etiske standarder er bra for samfunnet og bra for næringslivet. Vi har forpliktet oss til å følge slike standarder i all virksomhet, og vår bedriftskultur skal også være preget av dette.

Vi praktiserer en føre-var-tilnærming til miljø. Det betyr at vi gjennomfører risikoanalyser og utbedrende tiltak der det trengs. Vi vurderer nøye innvirkningen vi har på miljø, klima og samfunn – og ofte krever det at ulike hensyn må veies opp mot hverandre.

Vi ønsker å utvikle vår virksomhet på en måte som tilfører verdi til de lokalsamfunnene der vi har virksomhet, og vi er klar over vårt ansvar for å bidra til å bygge et grønnere, mer rettferdig og inkluderende samfunn. Derfor ønsker vi også å drive vår virksomhet på en slik måte at den bidrar til å nå FNs bærekraftsmål.

Statkraft's ambition is to contribute to a more sustainable future by bringing renewable energy to industries, businesses, communities, and homes around the world. We will do this by investing only in renewables, and by acting sustainably and responsibly. We will actively contribute to the achievement of the UN Sustainable Development Goals (SDGs).

We mainly contribute to a sustainable future through:

- our core business – by delivering renewable energy
- our business practices – by acting in a sustainable and responsible manner

To maximise our contribution, we seek to understand our impact, implement measures where needed and make follow-up an integrated part of our daily business.

Our impact can be positive or negative. Being honest about both dimensions, and continuously seeking to improve how we do things is central in Statkraft's approach to sustainability.

OUR CORE BUSINESS

Renewable energy is key to combating climate change, and the majority of Statkraft's power generation is from renewable sources: hydro, wind and solar.

Statkraft also generates heat and power from biomass and natural gas. Gas-fired power generation substitutes power generation based on coal in Europe, which leads to lower CO₂ emissions from the power sector. However, going forward we are only investing in renewables.

OUR BUSINESS PRACTICES

We believe that high ethical standards are good for society and good for business. We are committed to high ethical standards in our business culture and in all our business activities.

In our business we take a precautionary approach to environment. This means that we conduct risk assessments and implement mitigating actions where needed. We also carefully consider the impact we have on the environment, climate and society, which sometimes that calls for careful balancing of various concerns.

We develop our business in a way that adds value to the local communities where we operate. We recognise our responsibility to building a greener, more equitable and inclusive society. That's why we adjust our business to support the UN Sustainable Development Goals (SDGs).

Translation has been made for information purpose only

Statkraft Forsikring AS følger Statkraftkonsernets arbeid og retningslinjer knyttet til bærekraft samt lov om virksomhetens åpenhet og arbeid med grunnleggende menneskerettigheter og anstendige arbeidsforhold (åpenhetsloven).

Åpenhetsloven spesifiserer at: «aktsomhetsvurderingene skal utføres regelmessig og stå i forhold til virksomhetens størrelse, virksomhetens art, konteksten virksomheten finner sted innenfor, og alvorlighetsgraden av og sannsynligheten for negative konsekvenser for grunnleggende menneskerettigheter og anstendige arbeidsforhold»

Statkrafts prioriterte områder med konsekvenser for menneskerettigheter er

- Samfunnspåvirkning & andre sosiale forhold
- Folks helse, sikkerhet og personvern
- Anstendig arbeidsforhold på arbeidsplassen
- Anstendig arbeidsforhold i leverandørkjeden

Statkraft Forsikring AS er et egenforsikringsselskap i Statkraftkonsernet og benytter leverandører og samarbeidspartnere som overholder konsernets krav til leverandører. Selskapet har en ansatt og kjøper tjenester fra konsernet og eksterne leverandører.

Statkraft Forsikring AS har innarbeidet konsernets etiske retningslinjer og krav til leverandører i selskapets styrende dokumenter. Selskapet benytter konsernets varslingskanaler og klagemekanismer. Mer informasjon om disse finnes på www.statkraft.com.

I lys av selskapets virksomhet, leverandører og samarbeidspartnere vurderes primært risiko knyttet til diskriminering, lønn- og arbeidsforhold og HMS i aktsomhetsvurderingene.

Statkraft Forsikring AS har gjennomført aktsomhetsvurderinger i tråd med OECDs retningslinjer for flernasjonale selskaper og har kartlagt eksisterende risikoer i sin leverandørkjede.

Risikovurdering av leverandørene er basert på deres geografi, tjenester og produkter, type virksomhet, underleverandører som innebærer risiko, mulige risikoområder, konsekvens, sannsynlighet, annen risiko (operasjonell, omdømme med videre).

Statkraft Forsikring AS operate in accordance with the Statkraft Groups governing documents related to sustainability and act relating to enterprises' transparency and work on fundamental human rights and decent working conditions (Transparency Act).

According to the Transparency Act, human rights due diligence shall be performed regularly and be proportional to the company's operation and seriousness and likelihood of negative consequences for breaches on fundamental human rights and decent working conditions.

The prioritized areas with consequences for human rights in Statkraft are

- Community impact & social license
- Peoples' health, safety and security
- Labor conditions in the workplace
- Decent work in our supply chain

Statkraft Forsikring AS is an insurance captive in the Statkraft Group and use suppliers and business partners that comply with the Groups requirements to suppliers. The company employs one person and buy services from the Group and from external suppliers.

The Statkraft Groups ethical guidelines and requirements to suppliers are included in the governing documents of Statkraft Forsikring AS. The Group's whistleblowing channel is used for reporting of concerns. For more information see www.statkraft.com.

Given the company's operation, suppliers and business partners the due diligence is focused on risk related to discrimination, salary and working conditions and health and safety.

Statkraft Forsikring AS has performed a human rights due diligence in accordance with the OECD guidelines for multinational enterprises and the UN Guiding principles on business and human rights, and has assessed existing risk in the supply chain.

The risk assessment of suppliers is based on geography, services and products, type of business, risk related to sub-suppliers, possible risk areas, consequence, likelihood, other risk (operational, reputation e).

Aktsomhetsvurderingen og tilhørende risikovurdering av selskapets virksomhet, våre leverandører og samarbeidspartnere har ikke avdekket faktisk eller potensielle negative konsekvenser for menneskerettighetene annet enn i kategori for lav risiko.

Nåværende risikobilde tilsier ikke behov for ytterligere oppfølging av leverandører og samarbeidspartnere.

The human rights due diligence with risk assessment of the company, our suppliers and business partners has not identified actual or potential negative consequences for breaches to the human rights and decent working conditions other than in the category for low risk.

According to the current risk assessment there is no identified need for actions or mitigations towards our suppliers and business partners.

Oslo, 23. mars 2023

Oslo, March 23rd 2023

Erik Bratlie
Styreleder/
Chairman of the board
(Sign.)

Astrid Elisabeth Løken
(Sign.)

Alf Sigbjørn Larsen
(Sign.)

Elly Karlsen
(Sign.)

Tore Haga
(Sign.)

Kristine Iren Nybø
Daglig leder/
Managing Director
(Sign.)



Restaurering av Aursjødammen
sommereh og høsten 2005

Restoration of the Aursjø dam
in summer and autumn 2005

AURA KRAFTVERK

Aura kraftverk ligger i Møre og Romsdal, Norge.

Hovedmagasinene for oppsamling av vann til Aura kraftverk er Aursjøen og Osbumagasinet. I tillegg nyttes to mindre magasiner Holbuvatnet og Reinsvatnet.

I 1953 ble det første aggregatet i Aura kraftverk satt i drift, og fire år senere var det syvende og siste aggregatet i drift. Osbu kraftverk ble satt i drift i 1958. Samme år vedtok Stortinget det såkalte takrenneprosjektet der flere bekker overføres til kraftverket.

Elva Aura som tidligere rant fra Aursjøen, ned gjennom Eikesdalen og ut i Eikesdalsvatnet, er stoppet med en dam i Aursjøen. Ved hjelp av tunneler blir vann fra åtte bekker og elver samlet i en såkalt «takrenne» og ført til Aursjøen som ved oppdemning flyter sammen med Gautsjøen. Vann fra Aursjømagasinet føres gjennom en ca. 5 km lang tunnel over til Osbumagasinet. Derfra blir vannet brukt i Osbu kraftverk før det renner ut i Holbuvatnet.

Holbuvatnet er inntaksmagasin for Aura kraftverk. Herfra føres vannet gjennom en 16 km lang tunnel med tverrsnitt som en jernbanetunnel ned til fordelingskammeret. Der fordeles vannet på rør som fører ned til de syv turbinene inne i kraftstasjonen. Rørene ligger fritt i 1100 meter lange sjakter som har 45 grader helning.

Kraftstasjonen ligger i et utsprengt rom 300 meter inne i fjellet og er delt i to maskinsaler som er 16-17 meter brede, 18 meter høye og henholdsvis 80 og 70 meter lange. Etter at vannet er brukt til kraftproduksjon, strømmes det ut i Sunndalsfjorden.

Det er installert sju Pelton-turbiner i Aura kraftverk. Denne kraftstasjonen er den første Statkraft ble bygget i fjell.

Kraftverket har en årlig produksjon på 1 876,7 GWh.

AURA HYDRO POWER PLANT

Aura hydro power plant is located in Møre og Romsdal, Norway.

The main reservoirs for collecting water for the Aura hydro power plant are Aursjøen and Osbumagasinet. In addition, two smaller reservoirs Holbuvatnet and Reinsvatnet are used.

In 1953, the first aggregate in Aura power plant was put into operation, and four years later the seventh and last aggregate was in operation. The Osbu hydro power plant was put into operation in 1958. In the same year, the Norwegian Parliament decided the so-called gutter project where several streams that were transferred to the hydro power plant.

The river Aura, which previously flowed from Aursjøen, down through Eikesdalen and out into Eikesdalsvatnet, has been stopped by a dam in Aursjøen. With the help of tunnels, water from eight streams and rivers are collected in a so-called "gutter" and taken to Aursjøen, which, when dammed, flows together with Gautsjøen. Water from the Aursjø reservoir is fed through an approx. 5 km long tunnel over to Osbumagasinet. From there, the water is used in the Osbu power plant before it ends up in Holbuvatnet.

Holbuvatnet is the intake reservoir for Aura hydro power plant. From which the water is led through a 16 km long tunnel with a cross-section like a railway tunnel, down to the distribution chamber. There, the water is distributed in pipes that lead down to the seven turbines inside the hydro power station. The pipes lie freely in 1100 meter long shafts that have a 45 degree slope.

The hydro power station is located in a blasted hall 300 meters into the mountain and is divided into two machine rooms that are 16-17 meters wide, 18 meters high and 80 and 70 meters long, respectively. After the water is used for power generation, it flows out into the Sunndalsfjord.

Seven Pelton turbines have been installed at Aura power plant. The hydro power plant is Statkraft's first to be built in the mountains.

The power plant has an annual production of 1,876.7 GWh.



No 25. TURBINRØR. INDTAK I
KRAFTSTASJON-DALEN
5-5-14.

STYRETS ÅRSBERETNING - BOARD OF DIRECTOR'S REPORT

Translation has been made for information purpose only

VIRKSOMHET OG RISIKO I SELSKAPET

Statkraft Forsikring AS er et egenforsikringselskap eiet av Statkraft AS. Selskapet har forretningsadresse i Oslo og har konsesjon som skadeforsikringselskap.

Selskapet har i 2022 videreført sin strategi som risikobærer i Statkraftkonsernets forsikringsordninger. Gjennom dette søker selskapet å oppnå sine hovedmålsettinger om å bidra til å redusere konsernets risikofinansieringskostnader over tid.

I 2022 har selskapet hatt eksponering innen forsikringsbransjene ting, avbrudd, person og ansvar. Statkraft Forsikring AS overtar i hovedsak risiko som reassurandør for frontende forsikringselskap. Selskapet avlaster deler av sin eksponering ved inngåelse av reassuranseavtaler i det internasjonale reassuransemarkedet. Statkraft Forsikring AS stiller krav til at reassurandører har en kredittrating på minimum A- hos Standard and Poor's eller tilsvarende fra et annet uavhengig ratingbyrå. Samlet overtatt risiko for egen regning er innenfor styrevedtatte eksponeringsrammer. Eksponeringsrammenes begrensninger skal sikre at selskapets risikoeksponeringer er akseptable sett i forhold til tilgjengelig kapital. Statkraft Forsikring AS er medlem av Norsk Naturskadepool. For utfyllende opplysninger om markedsrisiko, likviditetsrisiko og kredittrisiko henvises det til noter til årsregnskapet for 2022.

FORRETNINGSMESSIG UTVIKLING

Selskapets premieinntekter for egen regning i 2022 var NOK 93 056 974. Hvilket er en økning på NOK 33 277 134 fra i fjor.

I 2022 utbetalte Statkraft Forsikring AS erstatninger på til sammen NOK 129 053 245, hvilket er en økning på NOK 89 720 046 i forhold til det som ble utbetalt i 2021.

Sum erstatninger for egen regning i 2022 utgjør NOK 63 163 393, hvilket er en økning på NOK 25 679 527 i forhold til 2021.

THE COMPANY'S BUSINESS AND RISKS

Statkraft Forsikring AS is a captive owned by Statkraft AS. The company operates from a business address in Oslo and has license as non-life insurer.

In 2022 the company continued its strategy as risk-carrier in the Statkraft Group's insurance arrangements. The company seeks to achieve its main objectives to contribute to reducing the Group's risk financing costs over time.

In 2022 the company had exposures within property, business interruption, group life and third party liability cover. Statkraft Forsikring AS accepts risk primarily as a reinsurer for fronting insurance companies. The company transfers part of its risk exposure to reinsurers in the international insurance market. Statkraft Forsikring AS requires its reinsurers to have a minimum Standard and Poor's rating of A- or similar from another independent rating agency. Total assumed risk for own account is within the exposure limits given by the Board of Directors. The exposure limits shall ensure that the company's risk exposures are acceptable according to available capital. Statkraft Forsikring AS is a member of the Norwegian Natural Perils Pool. Information regarding market, liquidity and credit risk can be found in the notes to the accounts for 2022.

BUSINESS DEVELOPMENT

The company's premium earned for own account in 2022 was NOK 93 056 974, which is an increase of NOK 33 277 134 from last year.

In 2022, Statkraft Forsikring AS paid a total of NOK 129 053 245 in claims, an increase of NOK 89 720 046 compared with claims paid in 2021.

In 2022 claims incurred for own account was NOK 63 163 393, an increase of NOK 25 679 527 compared with claims incurred for own account in 2021.

STYRETS ÅRSBERETNING - BOARD OF DIRECTOR'S REPORT

Translation has been made for information purpose only

KAPITALFORVALTNING

I 2022 var aktiva allokeringen i investeringsporteføljen relativt stabil og innenfor vedtatte minimums- og maksimumsrammer, i henhold til Retningslinjer for kapitalforvaltning vedtatt av styret.

Selskapets finansielle risiko styres gjennom etablerte rutiner for kapitalforvaltning, rapportering og internkontroll. Risikoen og eksponeringen er innen Finanstilsynets retningslinjer og anbefalinger. Likviditetsrisiko styres blant annet ved fastsettelse av begrensninger for total risikoeksponering mot enkeltmotpart, verdipapirfond, sektorer og aktivaklasser. Markedsrisiko følges opp ved overvåking, allokering, stresstest, rammer for renteeksponering og maksimalkrav til «value at risk» i porteføljen.

Likviditetsrisiko og markedsrisiko har vært på et forsvarlig nivå i 2022 i forhold til styrets vedtatte rammer. Det har videre ikke oppstått nye forhold ved inngangen til 2023 som har hatt vesentlig betydning på risikonivået.

Ved utgangen av 2022 har Statkraft Forsikring AS en investeringsportefølje på NOK 628 558 589. Dette er en økning på NOK 31 849 308 fra 2021. Av porteføljen er 75,8 % investert i rentemarkedet, 15,4 % i aksjemarkedet og 8,7 % i eiendom. Avkastning på forvaltede midler har vært -4,57 % i 2022, noe som er en reduksjon sammenlignet med avkastningen på 4,24 % i 2021.

ORGANISASJON

Selskapet har hatt en kvinnelig ansatt i 2022. Det er ikke iverksatt eller planlagt likestillingsfremmende tiltak. I selskapets styre er tre av fem styremedlemmer kvinner. Selskapet kjøper i stor grad tjenester fra Statkraft AS og eksterne leverandører.

Selskapet har etablert styreansvarsforsikring som, innen rammene for forsikringsvilkårene, dekker det personlige erstatningsansvaret man kan pådra seg som styremedlem eller daglig leder i henhold til gjeldende rett.

MILJØ

Statkraft Forsikring AS virksomhet ansees å ha en ubetydelig påvirkning på det ytre miljø. Påvirkningen på det ytre miljø skjer indirekte gjennom erstatningsoppkjørene og selskapet har ikke drift som direkte påvirker miljøet gjennom bruk av innsatsfaktorer.

INVESTMENT MANAGEMENT

The asset allocation in the investment portfolio have been fairly stable in 2022 and have been kept within the agreed minimum and maximum limits, as set out in the investment strategy passed by the Board of Directors.

The company's financial risk is controlled in accordance with the established investment strategy, reporting procedures and internal control routines. Risk and exposure are within the framework and recommendations laid down by The Financial Supervisory Authority of Norway. The liquidity risk is controlled by, among other things, determining the limits on the total risk exposure per counterparty, fund, sector and asset class. Market risk is controlled by assessment of allocation, stress testing, and framework for interest exposure and maximum limit for value at risk.

Liquidity risk and market risk has been at an acceptable level in 2022. Further, it has not occurred new conditions at the beginning of 2023 that has had a significant impact on the risk level.

As at the end of 2022, Statkraft Forsikring AS had an investment portfolio of NOK 628 558 589. This is an increase of NOK 31 849 308 from 2021. The portfolio investment was allocated with 75,8 % in the bond/securities market, 15,4 % in the stock market and 8,7 % in real estate. The return on the investment was -4,57 % in 2022. This is a decrease from 2021, where the return on investment was 4,24 %.

ORGANISATION

In 2022 the company had one female employee. There are no planned or actual equal opportunity efforts in force. In the company's Board of Directors, three out of the five members are women. The company to a large extent procures services from Statkraft AS and external suppliers.

The company has established directors' and officers' liability insurance which, within the framework of the insurance wording, covers the personal liability they may incur as director or chief executive officer in accordance with applicable law.

ENVIRONMENT

Statkraft Forsikring AS' operation is considered to have a negligible impact on the external environment. The impact on the external environment occurs indirectly through the claim settlements and the company does not have operations that directly affect the environment through the use of input factors.

STYRETS ÅRSBERETNING - BOARD OF DIRECTOR'S REPORT

Translation has been made for information purpose only

ARBEIDSMILJØ

Det har ikke vært langtids sykefravær, skader eller ulykker i løpet av 2022.

RESULTAT OG ØKONOMISK STILLING

Selskapets samlede balanse er i løpet av 2022 redusert fra NOK 796 520 685 til NOK 701 943 059. Brutto forsikringsforpliktelser er redusert fra NOK 280 867 772 til NOK 223 908 039 i løpet av året.

Etter styrets oppfatning gir det fremlagte resultatregnskap, balanse og kontantstrømsanalyse med tilhørende noter et rettviseende bilde av selskapets eiendeler og gjeld, finansiell stilling og resultat.

Basert på resultatene fra selskapets egen risiko- og solvensanalyse vurderes selskapets solvenskapital å være tilstrekkelig.

Styret bekrefter at årsregnskapet er avgitt i samsvar med lov, forskrifter og god regnskapsskikk i Norge. Med hensyn til regnskapslovens § 4-5 bekreftes det at årsregnskapet er utarbeidet under forutsetning om fortsatt drift.

RESULTATDISPONERING

Regnskapet for 2022 er gjort opp med et regnskapsmessig negativt resultat etter skatt på NOK 14 182 433. I 2021 hadde selskapet et regnskapsmessig overskudd etter skatt på NOK 33 835 509.

Styret i Statkraft Forsikring AS foreslår at det regnskapsmessige underskuddet disponeres med en økning av forsikringstekniske avsetninger på NOK 145 777 og en reduksjon av annen egenkapital på NOK 14 328 210.

AKSJEKAPITAL OG AKSJONÆR FORHOLD

Ved utgangen av 2022 hadde Statkraft Forsikring AS en aksjekapital på NOK 60 000 000. Selskapet har en aksjonær, Statkraft AS.

WORKING ENVIRONMENT

There has not been any long-term sick leave, losses or accidents during 2022.

RESULT AND FINANCIAL POSITION

During 2022 the company's total assets have increased from NOK 796 520 685 to NOK 701 943 059. The total technical reserves gross has decreased from NOK 280 867 772 to NOK 223 908 039 in 2022.

According to the Board of Director's perception, the presented annual accounts, balance sheet and cash flow statement together with the appropriate notes provide a true and fair representation of the company's assets, liabilities, financial position and result.

Based on the results from the company's own risk and solvency analysis, the solvency capital is considered to be sufficient.

The Board of Directors confirms that the annual accounts are in compliance with statutory requirements and generally accepted accounting principles in Norway. In accordance with the Norwegian Accounting Act, §4-5 it is hereby confirmed that the annual accounts are prepared based on the assumption of continued operation.

ALLOCATION OF PROFIT

The accounts for 2022 are booked with a net loss after tax of NOK 14 182 433. In 2021 the company had a net profit after tax of NOK 33 835 509.

The Board of Director's proposes that the net loss is allocated with an increase of technical reserves of NOK 145 777 and a decrease of free reserves of NOK 14 328 210.

SHARE CAPITAL AND SHAREHOLDERS

By the end of 2022 Statkraft Forsikring AS had a share capital of NOK 60 000 000. The company has one shareholder, Statkraft AS.

STYRETS ÅRSBERETNING - BOARD OF DIRECTOR'S REPORT

Translation has been made for information purpose only

BÆREKRAFT

Statkraft Forsikring AS arbeider kontinuerlig med å inkludere risikovurderinger knyttet til bærekraft og klimaendringer i sin ERSA-prosess.

Statkraftkonsernet har høyt fokus på bærekraftig og ansvarlig adferd. Gjennom konsernets styringssystem «The Statkraft Way» gjøres bærekraft til en integrert del av konsernets forretningsaktiviteter og prosesser.

ÅPENHETSLOVEN

Selskapet har i henhold til åpenhetsloven gjennomført en aktsomhetsvurdering av egne leverandører og samarbeidspartnere for å sikre at menneskerettigheter og anstendige arbeidsforhold er ivaretatt. Resultatet av aktsomhetsvurderingen er at risikoen for brudd på menneskerettigheter og anstendige arbeidsforhold er lav. Redegjørelse for aktsomhetsvurderingen finnes i selskapets årsrapport som publiseres på Statkraftkonsernets hjemmeside www.statkraft.com

UTSIKTENE FREMME

Krigen i Ukraina forventes ikke å ha direkte innvirkning på forsikringsvirksomheten til Statkraft Forsikring AS. Selskapet har ingen investeringer i Russland eller Ukraina.

Statkraft Forsikring AS har en solid økonomi. Selskapet vil i 2023 fortsatt ha som målsetning å overta risiko knyttet til prosjekter og datterselskap i konsernet.

Oslo, 23. mars 2023

Erik Bratlie
Styreleder/
Chairman of the board
(Sign.)

Elly Karlsen
(Sign.)

Astrid Elisabeth Løken
(Sign.)

Tore Haga
(Sign.)

SUSTAINABILITY

Statkraft Forsikring AS has a continued focus on including risk assessments related to sustainability and climate change in the ORSA process.

The Statkraft Group has high focus acting in a sustainable and responsible manner. The governing system "The Statkraft Way" ensure that sustainability is integrated in the Groups business activities and processes.

THE TRANSPARENCY ACT

In accordance with the Transparency Act, the company has carried out risk assessment of its own suppliers and business partners to ensure that human rights and decent working conditions are safeguarded. The result of this risk assessment is that it is low risk for breaches of human rights and decent working conditions. Read more about the due diligence assessment in the annual report, which is published on the Statkraft Group's website www.statkraft.com

FUTURE PROSPECTS

The war in Ukraine is not expected to have direct consequences for the insurance activities in Statkraft Forsikring AS. The company has no investments in Russia or Ukraine.

Statkraft Forsikring AS has a strong financial situation. In 2023, the company still has as a goal to accept risk related to projects and subsidiaries in the group.

Oslo, March 23rd 2023

Alf Sigbjørn Larsen
(Sign.)

Kristine Iren Nybø
Daglig leder/
Managing director
(Sign.)

RESULTATREGNSKAP

INCOME STATEMENT

TEKNISK REGNSKAP	NOTE	2022	2021	TECHNICAL ACCOUNT
PREMIEINTEKTER				PREMIUMS
Opptjente bruttopremier		135 675 076	103 588 445	Earned gross premium
- Gjenforsikringsandel av opptjente bruttopremier		-42 618 101	-43 808 605	Earned gross premium ceded
Sum premieinntekter for egen regning	4	93 056 974	59 779 841	Premiums for own account
ERSTATNINGSKOSTNADER				CLAIMS
Brutto erstatningskostnader		65 602 812	121 748 460	Claims gross
- Gjenforsikringsandel av brutto erstatningskostnader		-2 439 419	-84 264 594	Claims gross ceded
Sum erstatningskostnader for egen regning	4	63 163 393	37 483 865	Claims for own account
FORSIKRINGSRELATERTE DRIFTSKOSTNADER				INSURANCE-RELATED OPERATING EXPENCES
Salgskostnader	4/9	6 505 668	4 149 961	Commissions
Forsikringsrelaterte administrasjonskostnader	8	7 680 084	6 455 133	Insurance-related administrative expenses
Sum forsikringsrelaterte driftskostnader		14 185 752	10 605 094	Total insurance-related operating expenses
RESULTAT AV TEKNISK REGNSKAP	4	15 707 829	11 690 881	TECHNICAL RESULT

RESULTATREGNSKAP

INCOME STATEMENT

IKKE-TEKNISK REGNSKAP	NOTE	2022	2021	NON-TECHNICAL ACCOUNT
NETTO INNETEKTER FRA INVESTERINGER				NET FINANCIAL INCOME
Renteinntekter og utbytte mv på finansielle eiendeler		6 512 615	25 203 068	Interest income and dividends etc. from financial assets
Verdiendringer på investeringer	11	-21 720 409	-57 242 520	Change in value on investments
Realiserte gevinster og tap på investeringer		-16 454 003	57 874 852	Realised gains and losses on investments
Administrasjonskostnader knyttet til investeringer		384 173	359 980	Costs related to financial investments
Sum netto inntekt fra investeringer		-31 277 625	26 195 381	Total net financial income
Andre inntekter	12	600 860	83 737	Other income
RESULTAT AV IKKE TEKNISK REGNSKAP		-30 676 764	26 279 117	RESULT ON NON-TECHNICAL ACCOUNT
RESULTAT FØR SKATTEKOSTNAD		-14 968 935	37 969 998	NET PROFIT / LOSS BEFORE TAX
SKATTEKOSTNAD	7	-786 502	4 134 490	TAX EXPENSE
TOTALRESULTAT		-14 182 433	33 835 509	NET PROFIT / LOSS FOR THE YEAR
DISPONERINGER				ALLOCATIONS
Endring forsikringstekniske avsetninger		145 777	138 685	To/from technical reserves
Overført fra/til annen egenkapital		-14 328 210	33 696 824	To/from free reserve
SUM DISPONERINGER		-14 182 433	33 835 509	TOTAL ALLOCATIONS

BALANSE

BALANCE SHEET

EIENDELER	NOTE	31.12.2022	31.12.2021	ASSETS
INVESTERINGER				FINANCIAL ASSETS
<i>Finansielle eiendeler som måles til virkelig verdi</i>				<i>Financial assets measured at fair value</i>
Aksjer og andeler		151 793 426	158 331 055	Equity and shares
Rentebærende verdipapirer		476 741 707	497 870 847	Interest-bearing securities
Andre finansielle eiendeler		23 455	4 205 995	Other financial assets
Gjenforsikringsdepoter		512 207	835 067	Reinsurance depot
Sum investeringer	11	629 070 796	661 242 963	Total financial assets
GJENFORSIKRINGSANDEL AV BRUTTO FORSIKRINGFORPLIKTELSER				REINSURERS SHARE OF GROSS TECHNICAL RESERVES
Gjenforsikringsandel av ikke opptjent bruttopremie	4	9 953 043	10 873 895	Reinsurers share of premium reserves gross
Gjenforsikringsandel av brutto erstatningsavsetning		49 753 542	107 384 958	Reinsurers share of claims reserves gross
Sum gjenforsikringsandel av brutto forsikringsforpliktelser		59 706 585	118 258 853	Reinsurers share of gross technical reserves
FORDRINGER				RECEIVABLES
Fordringer i forbindelse med gjenforsikring		1 246 408	1 108 047	Reinsurance receivables
Andre kortsiktige fordringer	12	513 445	366 162	Other short term receivables
Sum fordringer		1 759 854	1 474 208	Total receivables
ANDRE EIENDELER				OTHER ASSETS
Bankinnskudd		9 946 452	14 587 470	Bank deposit
Sum andre eiendeler		9 946 452	14 587 470	Total other assets
FORSKUDDSBETALTE KOSTNADER OG OPPTJENTE IKKE MOTTATTE INNTEKTER				PREPAID EXPENSES AND ACCRUED INCOME
Forskuddsbetalte direkte salgskostnader		1 401 546	901 020	Prepaid direct sale expenses
Andre forskuddsbetalte kostnader og opptjente ikke mottatte inntekter		57 827	56 170	Other prepaid expenses
Sum forskuddsbetalte kostnader og opptjente ikke mottatte inntekter		1 459 373	957 190	Total prepaid expenses and accrued non income
SUM EIENDELER		701 943 059	796 520 685	TOTAL ASSETS

BALANSE

BALANCE SHEET

EGENKAPITAL OG FORPLIKTELSER	NOTE	31.12.2022	31.12.2021	EQUITY AND LIABILITIES
INNSKUTT EGENKAPITAL				PAID-IN CAPITAL
Aksjekapital (600 aksjer a NOK 100.000)		60 000 000	60 000 000	Share capital
Overkurs		20 000 000	20 000 000	Share premium
Sum innskutt egenkapital		80 000 000	80 000 000	Total paid in capital
OPPTJENT EGENKAPITAL				RETAINED EARNINGS
Avsetning til naturskadepremie		17 766 036	17 620 259	Reserve for Natural Perils Capital
Annen opptjent egenkapital		342 811 069	357 139 279	Retained earnings
Sum opptjent egenkapital		360 577 105	374 759 538	Total retained earnings
Sum innskutt og opptjent egenkapital		440 577 105	454 759 538	Total paid in capital and retained earnings
FORSIKRINGSFORPLIKTELSER BRUTTO				TECHNICAL RESERVES GROSS
Avsetning for ikke opptjent bruttopremie	4	30 965 954	24 475 254	Unearned premium reserve gross
Brutto erstatningsavsetning	4	192 942 085	256 392 518	Outstanding claims reserve gross
Sum forsikringsforpliktelser brutto		223 908 039	280 867 772	Total gross technical reserves
AVSETNING FOR FORPLIKTELSER				LIABILITY RESERVES
Forpliktelser ved periodeskatt	7	7 724 918	22 823 965	Tax payable
Forpliktelser ved utsatt skatt	7	29 584 770	38 009 970	Deferred tax
Sum avsetning for forpliktelser		37 309 688	60 833 936	Total liability reserves
FORPLIKTELSER				LIABILITIES
Andre forpliktelser		148 228	59 439	Other liabilities
Sum forpliktelser		148 228	59 439	Total liabilities
SUM EGENKAPITAL OG FORPLIKTELSER		701 943 059	796 520 685	TOTAL EQUITY AND LIABILITIES

Translation has been made for information purpose only

Oslo, 23.03.2023

I styret for Statkraft Forsikring AS – On the Board of Statkraft Forsikring AS

Erik Bratlie
Styreleder/
Chairman of the board
(Sign.)

Astrid Elisabeth Løken
(Sign.)

Alf Sigbjørn Larsen
(Sign.)

Elly Karlsen
(Sign.)

Tore Haga
(Sign.)

Kristine Iren Nybø
Daglig leder/
Managing director
(Sign.)

UTVIKLING I EGENKAPITAL

CHANGE IN SHAREHOLDERS CAPITAL

Aksjekapitalen på kr 60 000 000 består av 600 aksjer á NOK 100 000. Statkraft AS eier alle aksjene.

Share capital of NOK 60 000 000 consists of 600 shares at NOK 100 000 each. Statkraft AS owns 100 % of the shares.

	Aksjekapital og overkurs	Naturskade-kapital	Annen opptjent egenkapital	Sum egenkapital	
	Share capital and share premium	Natural Perils Capital	Retained earnings	Total shareholders capital	
Egenkapital pr. 31.12.2020	80 000 000	17 481 574	323 442 455	420 924 029	Shareholders capital 31.12.2020
Årets resultat	0	0	33 835 509	33 835 509	Net profit/loss for the year
Endring forsikringstekniske avsetninger	0	138 685	-138 685	0	Change in Technical reserve
Egenkapital pr. 31.12.2021	80 000 000	17 620 259	357 139 279	454 759 538	Shareholders capital 31.12.2021
Årets resultat	0	0	-14 182 433	-14 182 433	Net profit/loss for the year
Endring forsikringstekniske avsetninger	0	145 777	-145 777	0	Change in Technical reserve
Egenkapital pr. 31.12.2022	80 000 000	17 766 036	342 811 069	440 577 105	Shareholders capital 31.12.2022

KONTANTSTRØMOPPSTILLING

CASH FLOW STATEMENT

	2022	2021	
KONTANTSTRØM FRA FORSIKRINGSDRIFT			CASH FLOW FROM INSURANCE OPERATIONS
Innbetalte premier	142 027 414	106 376 687	Received premiums
Betalte reassuransепremier	-41 697 250	-46 028 078	Reinsurance premiums paid
Betalte erstatninger	-129 053 245	-39 333 199	Paid claims
Reassurandørenes andel erstatninger	60 070 836	17 064 917	Received reinsurance share of claims paid
Betalte salgskostnader	-7 007 852	-4 159 741	Paid commissions
Betalte administrasjonskostnader	-7 165 694	-6 353 385	Paid operating expenses
Periodens betalte skatt	-22 737 745	1 538 375	Paid tax
Netto kontantstrøm fra forsikringsdrift	-5 563 537	29 105 576	Net cash flow from operating activities
KONTANTSTRØM FRA INVESTERINGER			CASH FLOW FROM INVESTING ACTIVITIES
Innbetalt fra finansplasseringer	-30 676 762	26 279 119	Received from financial assets
Netto investert i obligasjoner / pengemarkedsfond	21 129 140	-46 957 336	Net acquisition bonds / Money market funds
Netto investert i aksjer / aksjefond	6 537 629	-7 612 889	Net acquisition equity / equity funds
Mellomværende forvalter / Andre forpliktelser	-572 885	15 689	Other liabilities
Netto kontantstrøm fra investeringer	-3 582 878	-28 275 416	Net cash flow from investing activities
NETTO KONTANTSTRØM	-9 146 415	830 160	NET CASH FLOW
Kontanter og kontantekvivalenter 01.01	19 628 531	18 798 373	Cash and cash equivalents period start
Kontanter og kontantekvivalenter 31.12	10 482 114	19 628 531	Cash and cash equivalents period end
TILLEGGSOPPLYSNING			ADDITIONAL INFORMATION
Bankinnskudd, Danske Bank	9 946 452	14 587 470	Bank deposits, Danske Bank
Andre finansielle eiendeler	535 661	5 041 060	Other financial assets
Sum	10 482 114	19 628 531	Total

Kontanter og kontantekvivalenter i kontantstrømmen inkluderer forvalterkonto hos Storebrand (i Nordea) og gjenforsikringsdepot hos DNB Liv som er klassifisert som Andre finansielle eiendeler

Cash and cash equivalents in the cash flow statement include bank deposits with the asset manager Storebrand (in Nordea) and DNB Liv Reinsurance depot, which is classified as Other financial assets.

NOTER

NOTE 1	GENERELL INFORMASJON
NOTE 2	REGNSKAPSPRINSIPPER
NOTE 3	KRITISKE REGNSKAPSESTIMATER OG VURDERINGER
NOTE 4	PREMIEINNETEKTER, ERSTATNINGER M.V
NOTE 5.1	SPESIFIKASJON AV ERSTATNINGSAVSETNING
NOTE 5.2	GJENFORSIKRINGSANDEL AV FORSIKRINGSTEKNISKE AVSETNINGER
NOTE 6	NORSK NATURSKADEPOOL
NOTE 7	SKATT
NOTE 8	LØNN OG HONORARER
NOTE 9	SALGSKOSTNADER
NOTE 10	KAPITALKRAV
NOTE 11.1	FINANSIELLE EIENDELER TIL VIRKELIG VERDI
NOTE 11.2	RISIKO KNYTTET TIL FINANSIELLE OMLØPSMIDLER
NOTE 11.3	UREALISERT KURSTAP/-GEVINST
NOTE 11.4	VIRKELIG VERDI HIERARKI
NOTE 11.5	EIENDOMSFOND
NOTE 12.1	SPESIFIKASJON AV ANDRE KORTSIKTIGE FORDRINGER
NOTE 12.2	SPESIFIKASJON AV ANDRE INNETEKTER
NOTE 13	VERDSETTELSE FORSIKRINGS- FORPLIKTELSE - SOLVENSFORMÅL OG ÅRSREGNSKAP
NOTE 14	TRANSASJONER MED NÆRSTÅENDE PARTER
NOTE 15	STYRING AV FORSIKRINGSRISIKO OG FINANSIELL RISIKO

NOTES

NOTE 1	GENERAL INFORMATION
NOTE 2	ACCOUNTING PRINCIPLES
NOTE 3	CRITICAL ACCOUNTING ESTIMATES AND EVALUATIONS
NOTE 4	PREMIUMS, CLAIMS ETC.
NOTE 5.1	SPECIFICATION OF OUTSTANDING CLAIMS RESERVE
NOTE 5.2	REINSURERS SHARE OF TECHNICAL RESERVES
NOTE 6	NATURAL PERILS POOL
NOTE 7	TAX
NOTE 8	GENERAL ADMINISTRATIVE EXPENSES
NOTE 9	PAID AND RECEIVED COMMISSIONS
NOTE 10	CAPITAL REQUIREMENT
NOTE 11.1	FINANCIAL ASSETS BASED ON MARKET VALUE
NOTE 11.2	RISK RELATED TO FINANCIAL ASSETS
NOTE 11.3	UNREALISED GAINS AND LOSSES
NOTE 11.4	FAIR VALUE HIERARCHY
NOTE 11.5	PROPERTY FUND
NOTE 12.1	SPECIFICATION OF OTHER SHORT TERM RECEIVABLES
NOTE 12.2	SPECIFICATION OF OTHER INCOME
NOTE 13	VALUATION OF INSURANCE LIABILITIES SOLVENCY AND FINANCIAL STATEMENTS
NOTE 14	TRANSACTIONS WITH RELATED PARTIES
NOTE 15	MANAGING INSURANCE RELATED AND FINANCIAL RISKS

NOTE 1 GENERELL INFORMASJON

Statkraft Forsikring AS ble stiftet 21.10.1997, og har en aksjekapital på NOK 60 000 000.

Statkraft Forsikring AS er et skadeforsikringsselskap eid av Statkraft AS, og har konsesjon til å drive forsikringsvirksomhet i alle skadeforsikringsbransjer unntatt kredittforsikring og kausjonsforsikring. Selskapet kan overta risikoforsikring og gjenforsikringer innen livsforsikring i den grad loven tillater det.

Statkraft Forsikring AS kan overta direkte forsikring og gjenforsikring knyttet til Statkraft AS og datterselskap i Statkraftkonsernet (selskap eiet mer enn 50 % direkte eller indirekte av Statkraft AS) og direkte eierandeler (for eksempel selskap organisert som DA eller tingsrettslige sameie), både i Norge og internasjonalt.

Selskapets formål er å drive skadeforsikringsvirksomhet, gjenforsikringsvirksomhet samt virksomhet som naturlig henger sammen med forsikringsvirksomhet, herunder bidra til å redusere og kontrollere selskapets risikoeksponeringer gjennom risikoreduserende og skadeforebyggende tiltak rettet mot sikrede.

Statkraft Forsikring AS skal bidra til at Statkraftkonsernet oppnår sine finansielle mål ved å bidra til å maksimere samlet verdiskapning for eier målt ved avkastning på verdijustert egenkapital. Selskapet skal også medvirke til intern effektivisering innen Statkraftkonsernet og realisering av samarbeidsgevinster mellom datterselskaper

NOTE 1 GENERAL INFORMATION

Statkraft Forsikring AS was established 21.10.1997 with a share capital of NOK 60 000 000.

Statkraft Forsikring AS is a non-life insurance company owned by Statkraft AS and is licensed to accept insurance business in all non-life insurance classes with the exception of credit insurance and guarantee insurance. The company may accept risk insurance and reinsurance in life insurance to the extent this is permitted by law.

Statkraft Forsikring AS may accept direct insurance and reinsurance linked to Statkraft AS and subsidiaries of the Statkraft Group (companies in which Statkraft AS directly or indirectly has a stake of more than 50 %) and direct participation (for example companies organized as a divided liability company (DA) or a cooperative), both in Norway and internationally.

The object of the company is to conduct non-life insurance business, reinsurance business and other business naturally connected with insurance business, including contributing towards reducing and controlling the company's risk exposure through risk reducing and risk prevention measures on behalf of the insured.

Statkraft Forsikring AS shall contribute to the achievement of the Statkraft Group financial objectives by contributing towards maximizing overall value creation for the owner measured in terms of return on net asset value. The company shall also contribute towards internal efficiency within the Statkraft Group and the achievement of cooperation gains between subsidiary companies.

NOTE 2 REGNSKAPSPRINSIPPER

Årsregnskapet med tilhørende noter er satt opp etter Forskrift om Årsregnskap for skadeforsikringsselskaper av 18.12.2015, Lov om Årsregnskap mv. av 17.07.1998, samt god regnskapsskikk i Norge.

Regnskapet presenteres i NOK i hele kroner.

Det er ikke tatt i bruk nye regnskapsprinsipper i årsregnskapet for 2022, men fra 01.01.2023 vil selskapet implementere IFRS 9. IFRS 9 er ikke forventet å medføre vesentlige endringer i måling av de finansielle eiendelene.

Selskapet omfattes ikke av kravet til implementering av IFRS 17 fra 01.01.2023

PREMIEINNTEKTER

Forsikringspremie inntektsføres i takt med forsikringsperioden. Forfalte bruttopremier omfatter alle beløp selskapet har mottatt eller har til gode for forsikringsavtaler hvor forsikringsperioden er påbegynt før regnskapsårets avslutning. Brutto premie er vist før fratrukk av eventuelle provisjoner.

VALUTA

Transaksjoner i utenlandsk valuta omregnes til norske kroner med valutakursen på transaksjonstidspunktet. Pengeposter i utenlandsk valuta presenteres i regnskapet omregnet til norske kroner med balansedagens kurs.

INVESTERINGER

Investeringer måles og innregnes i samsvar med IAS 39, som deler finansielle eiendeler inn i følgende kategorier:

- Finansielle eiendeler som måles til virkelig verdi
- Lån og fordringer
- Investeringer holdt til forfall
- Eiendeler tilgjengelig for salg.

Klassifikasjonen er avhengig av formålet med investeringen.

Selskapet vurderer pr. 31.12.2022 alle sine finansielle eiendeler til virkelig verdi i samsvar med virkelig verdiopsjonen.

Virkelig verdiopsjon er valgt ut fra typen av investeringer som selskapet investerer i og ut fra et kontinuitetsprinsipp. Selskapets retningslinjer for kapitalforvaltning har siden selskapets etablering vært fokusert på kortsiktige rentebærende papirer som svinger lite i verdi og der det er naturlig å føre verdiendringen over resultatet. I tillegg til kortsiktige rentebærende papirer er en liten del av kapitalen plassert i aksjefond der det også er naturlig å føre verdien i henhold til daglig børskurs på fondene og føre endringen i verdi over resultat.

NOTE 2 ACCOUNTING PRINCIPLES

The financial statements with appurtenant notes are prepared in accordance with the regulations concerning annual accounts in insurance companies dated 18.12.2015, the Accounting Act (Norway) dated 17.07.1998, and generally accepted accounting principles.

The financial statements are presented in NOK.

New accounting principles have not been adopted in the annual accounts for 2022, however from 01.01.2023 the company will implement IFRS 9. IFRS 9 is not expected to result in significant change in the measurement of the financial assets.

The company is not covered by the requirement to implement IFRS 17 from 01.01.2023.

PREMIUM INCOME

Insurance premiums are taken to income in step with the insurance period. Gross premiums written comprise all amounts received by the company or credited the company in respect to insurance agreements in which the insurance period started before the end of the financial year. Gross premium is presented prior to deduction of any commissions.

CURRENCY

Transactions in foreign currencies are calculated into NOK with the exchange rate on the transaction date. Posts in foreign currencies are presented in the financial statements with the exchange rate on the balance closing date.

FINANCIAL ASSETS

The company classifies its financial assets in accordance with IAS 39 in the following categories:

- Financial assets measured at fair value
- Loans and receivables
- Investments retained until due date
- Assets for sale.

Classification depends on the purpose of the investment.

As of 31.12.2022, the company value all its financial assets at fair value in the income statement in accordance with the fair value option.

The fair value option is selected on the basis of the type of company investments' and on the principle of continuity. From the time of establishment, the company's asset management guidelines have been focused on short-dated interest-bearing securities with little fluctuation in value where it is natural to enter changes in value in the income statement. In addition to short-dated interest-bearing securities, a small part of the capital is placed in equity funds where it is also natural to enter the value in accordance with the daily stock exchange fluctuations, entering the change in value in the income statement.

FINANSIELLE EIENDELER SOM MÅLES TIL VIRKELIG VERDI

AKSJER OG ANDELER

Aksjer og andeler måles til virkelig verdi med verdiendring over resultatregnskapet og består av investeringer i aksjer, aksjefond og eiendomsinvesteringer. Virkelig verdi på børsnoterte aksjer og andeler verdsettes til sluttkurs fastsatt av Oslo Børs eller tilsvarende markedsplasser for utenlandske investeringer. Virkelig verdi av øvrige aksjer og andeler fastsettes ved bruk av anerkjente verdsettelsesteknikker. Eiendomsinvesteringer verdsettes til verdjustert egenkapital, hvilket utgjør markedsverdi i henhold til nylig takst fratrukket gjeld og latent skatt.

RENTEBÆRENDE VERDIPAPIRER

Obligasjonsfond og pengemarkedsfond måles til virkelig verdi med verdiendringer over resultatet.

Virkelig verdi på noterte investeringer fastsettes til offentlige omsetningskurs. For investeringer hvor det ikke foreligger omsetningskurs, beregnes kursen ut fra markedsrente på balansedagen og forventet kontantstrøm for renteplasseringen.

FINANSIELLE DERIVATER

Statkraft Forsikring AS har ikke finansielle derivater pr. 31.12.2022.

GJENFORSIKRINGSDEPOTER

Midler som er deponert hos frontende forsikringsselskap for dekning av fremtidige betalinger, men som forblir Statkraft Forsikring AS sin eiendom, bokføres som gjenforsikringsdepot

Virkelig verdi på transaksjonstidspunktet legges til grunn ved innregning av finansielle eiendeler.

KONTANTER OG KONTANTEKVIVALENTER

Kontanter og kontantekvivalenter defineres som bankinnskudd knyttet til drift og finansielle plasseringer i bankinnskudd.

NETTO INNTEKTER FRA INVESTERINGER

Netto inntekter fra investeringer inneholder både realiserte poster og urealiserte verdiendringer.

FORSIKRINGSKONTRAKTER

Selskapet overtar primært risiko som reassurandør. Direkte forsikringsdekninger etableres når dette samlet sett vurderes som den mest kostnadseffektive løsning, i de tilfeller det ikke er mulig å etablere avtale med frontende selskap eller det ikke finnes hensiktsmessig marked for den aktuelle forsikringsdekning.

Selskapets egenregningseksposering og reassuranseavdekning skal balanseres på en slik måte at selskapets netto eksponering er forsvarlig og innenfor rammer gitt av styret. Eksponeringsrammene stiller konkrete krav til maksimal samlet eksponering for egen regning pr. hendelse for alle forsikringsbransjer sett i forhold til selskapets kapital. Videre settes det begrensning av størrelse på egenregning pr. hendelse og aggregert eksponering pr. periode og avtale sett i forhold til selskapets kapital. Eksponeringsrammene setter også krav til samlet maksimalt tap for alle forsikringsbransjer sett i forhold til selskapets samlede risikokapital med fradrag av eksponering knyttet til selskapets kapitalforvaltning.

FINANCIAL ASSETS MEASURED AT FAIR VALUE

EQUITIES AND SHARES

Equities and shares are valued at fair value and include investments in equities, equity funds and property funds. The fair value of listed equities and shares are valued at the closing price provided by Oslo Stock Exchange or similar markets for foreign investments. The fair value for the remaining equities and shares is determined by using accepted valuation techniques. Investments in property are valued at net asset value.

INTEREST-BEARING SECURITIES

Bonds fund and money market funds are valued at fair value. The fair value of listed investments is based on the public trading prices. For the investments with no trading prices available, the price is calculated based on the market interest rate and the expected cash flow.

FINANCIAL DERIVATIVES

Statkraft Forsikring AS does not have any financial derivatives per 31.12.2022.

REINSURANCE DEPOT

Funds depot with insurance company handling the claims for coverage of future payments, remain as Statkraft Forsikring AS's asset are recorded as reinsurance depot.

Fair value at the time of the transaction is used when entering financial assets.

CASH AND CASH EQUIVALENTS

Cash and cash equivalents are defined as bank deposits related to operations and bank deposits related to financial investments.

NET INCOME FROM INVESTMENTS

Net income from investments includes both realised and unrealised changes in value.

INSURANCE CONTRACTS

Primarily, the company accepts risks in its capacity as a reinsurer. Direct insurance cover is established when this is considered to be the most cost efficient solution from an overall point of view, in cases when it is not possible to establish an agreement with the fronting company or when there is no appropriate market for the insurance coverage in question.

Insurance retained by the company for its own account and the reinsurance coverage is balanced in such a way that the company's net exposure is tenable and within the framework fixed by the Board. The exposure frameworks contain specific requirements with regard to maximum total exposure for own account per event in all classes of insurance in relation to the company's total capital. Moreover, there is a limitation on the insurance retained by the company for its own account per event and on aggregate exposure per period and agreement in relation to the company's total capital. Exposure frameworks also detail requirements in respect to total maximum loss in all insurance classes in relation to the company's total risk capital with a deduction for exposure linked to the company's asset management.

Statkraft Forsikring AS har i hovedsak korthalet forretning. I den grad langhalet forretning er overtatt er dette kun som reassurandør og med maksimaleksponering pr. forsikringsperiode.

Statkraft Forsikring AS stiller krav til at reassurandører har en kreditt-rating på minimum A- hos Standard and Poor's eller tilsvarende fra et annet uavhengig ratingbyrå.

SKATT

Skattekostnaden i resultatregnskapet omfatter både periodens betalbare skatt og endring i utsatt skatt. Utsatt skatt er beregnet med 25 % på grunnlag av de midlertidige forskjeller som eksisterer mellom regnskapsmessige og skattemessige verdier, samt ligningsmessig underskudd til fremføring ved utgangen av regnskapsåret. Dette følger av innføring av finansskatt i finanssektoren fra 2017, der skattesatsen videreføres fra 2016-nivå. Skatteøkende og skattereduserende midlertidige forskjeller som reverserer eller kan reversere i samme periode er utlignet. Fra 2018 er sikkerhetsavsetningen skattemessig tilbakeføres/inntektsføres med minimum 1/10 årlig.

FORSIKRINGSTEKNISKE AVSETNINGER

Krav til avsetninger for forsikringsforpliktelser reguleres i Finansforetakslovens §§ 14-7 og 14-8. Finanstilsynet har utarbeidet retningslinjer for beregning av avsetning for ikke opptjent bruttopremie, brutto erstatningsavsetning og avsetning for indirekte skadebehandlingskostnader. I tillegg avsettes midler til Naturskadefondet.

Avsetning for ikke opptjent bruttopremie

Premieavsetningen består av avsetning for ikke opptjent brutto premie, med tillegg av ikke opptjent naturskadepremie.

Brutto erstatningsavsetning

Brutto erstatningsavsetninger dekker skader som er oppstått og meldt ved utgangen av regnskapsåret. I tillegg skal avsetningen dekke skader som er inntruffet, men ikke meldt til selskapet. For inntrufne, ikke meldte skader avsettes det ved hjelp av statistiske metoder, beregnet av aktuaren.

Avsetning for indirekte skadebehandlingskostnader

Avsetningen for indirekte skadebehandlingskostnader inngår i erstatningsavsetningen. Avsetningen beregnes i henhold til retningslinjer fra Finanstilsynet.

Naturskadekapital

Alle norske forsikringsselskaper som tegner brannforsikring, er pålagt å delta i Norsk Naturskadepool. Driftsoverskuddet på ordningen settes av til naturskadekapital. Avsetningen kan bare benyttes til å dekke kostnader i forbindelse med naturskader. Naturskadekapital er klassifisert under egenkapitalen og inngår ikke i utsatt skatteberegning.

Gjenforsikringsandel av forsikringstekniske bruttoavsetninger

Gjenforsikringsandelen omfatter de beløp som selskapet forventer å motta fra gjenforsikringsselskaper i henhold til inngåtte gjenforsikringsavtaler. Andelen nedskrives dersom den har falt i verdi. Verdifall inntreffer da man har mottatt objektiv informasjon om at krav ikke betales, og der virkningen av dette kan måles på pålitelig måte. Gjenforsikringsandelen presenteres som en eiendel i balansen.

Statkraft Forsikring AS has mainly short tailed business. Any long tailed business taken on is in the capacity of reinsurer only and with maximum exposure per insurance period.

Statkraft Forsikring AS requires its reinsurers to have a minimum Standard and Poor's rating of A- or similar from another independent rating agency.

TAX

Income statement tax costs comprise of tax payable in the period and changes in deferred tax. Deferred tax is calculated at 25 % on the basis of the temporary differences existing between values in the accounts and tax related values, in addition to tax related carry-forward loss at the end of the financial year. Tax increasing and tax reducing temporary differences that have been reversed or that may be reversed in the same period are assessed. From 2018 security reserve is reversed as income, tax related, with minimum of 1/10 annually.

TECHNICAL ALLOCATIONS

Finansforetakslovens §§ 14-7 og 14-8. The Financial Supervisory Authority of Norway has issued guidelines for calculating unearned premium reserve gross, outstanding claims reserve gross and reserve for indirect claims handling costs. Assets are also allocated to the non-life insurance companies guarantee scheme and to the Natural Perils Fund.

Unearned premium reserve gross

The premium reserve comprises an allocation for unearned gross premium with the addition of unearned premium for natural perils.

Outstanding claims reserve gross

The outstanding claims reserve gross covers damages that are incurred and that have been reported at the end of the financial year. In addition, the reserve shall cover damages that are incurred but not reported, the allocation is calculated by the actuary using statistical methods.

Reserve for indirect claims handling cost

Reserve for indirect claims handling costs is included in the outstanding claims reserve. The reserve is calculated in accordance with guidelines from The Financial Supervisory Authority of Norway.

The Natural Perils Capital

All Norwegian insurance companies that write fire insurance must participate in the Norwegian Natural Perils pool. Operating profit from this scheme is deposited as Natural Perils Capital. The reserve may only be used to cover expenses in connection with natural disasters. The Natural Perils Capital is classified as retain earnings and is not included in deferred tax calculation.

The reinsurance share of gross technical allocations

The reinsurance share comprises the amounts that the company expects to receive from reinsurance companies pursuant to concluded reinsurance agreements. The share shall be written down if it has dropped in value. A drop in value occurs following the receipt of objective information that a claim will not be paid, and when the effect of this can be measured in a reliable manner. The reinsurance share is entered as an asset in the balance sheet.

NOTE 3 KRITISKE REGNSKAPSESTIMATER OG VURDERINGER

NOTE 3 CRITICAL ACCOUNTING ESTIMATES AND EVALUATIONS

De beskrevne regnskapsprinsippene innebærer at selskapet har anvendt estimater og forutsetninger som påvirker poster i resultat og balanse.

Estimatene baseres på erfaring og en vurdering av underliggende faktorer og blir fortløpende evaluert. Fremtidige hendelser og endringer i rammebetingelser kan medføre at estimater og forutsetninger må endres. Endringer i regnskapsmessige estimater resultatføres i den periode estimatene endres, med mindre utsatt resultatføring følger av god regnskapskikk.

Vurderinger, estimater og forutsetninger som har vesentlig effekt for regnskapet oppsummeres nedenfor.

ERSTATNINGSAVSETNINGER

De forsikringstekniske avsetningene er beregnet på en forsiktig, pålitelig og objektiv måte, basert på de enkelte rapporterte skader fra skadebehandlende frontende forsikringsselskap eller direkte fra skadelidte.

Ved fastsettelse av erstatningsansvaret gjøres det i tillegg avsetning for inntrufne ikke rapporterte skader (IBNR) beregnet av aktuar basert på statistiske parametere i henhold til Finanstilsynets retningslinjer.

Det totale antall skadesaker som er rapportert i 2022 er 9 skader innen bransjen ting/vanntap/avbrudd, 1 skade innen bransjen ansvar og 19 skader innen bransjen personforsikring. I 2021 var det 13 skader innen bransjen ting/vanntap/avbrudd, 1 skade innen bransjen ansvar og 11 skader innen bransjen personforsikring som ble rapportert.

VIRKELIG VERDI AV INVESTERINGER

Selskapets finansielle eiendeler består av pengemarkedsfond, norske obligasjoner, globale rentefond, norske og globale aksjefond samt andeler i eiendomsfond.

Med unntak av eiendomsinvesteringer, omsettes selskapets finansielle eiendeler i et aktivt marked. Virkelig verdi for finansielle eiendeler som ikke omsettes i et aktivt marked, fastsettes ved hjelp av allment aksepterte verdsettelsesmetoder. Slike verdsettelsesmetoder baserer seg så langt det lar seg gjøre på markedsforholdene på balansedagen. Se forøvrig note 2.

The accounting principles that have been described entail that the company has applied estimates and assumptions which affect items in the income statement and balance sheet.

The estimates are based on experience and an evaluation of underlying factors and are evaluated on an ongoing basis. Future events and changes in the framework conditions can entail that estimates and assumptions must be changed. Changes in accounting estimates are entered into the income statement in the period during which the estimates are changed, unless deferred entry into the income statement is in accordance with generally accepted accounting principles.

Valuations, estimates and assumptions which have a substantial effect on the accounts are summarised below.

CLAIMS RESERVES

The technical provisions are calculated on a prudent, reliable and objective manner, based on the individual reported damages from the insurance company handling the claims or direct from the claimants.

When fixing liability in outstanding claims, an additional allocation is made for damages incurred but not reported (IBNR) calculated on the basis of statistic parameters by an actuary in accordance with guidelines issued by Finanstilsynet.

The insurance claims that have been reported in 2022 are 9 events within the class property insurance/loss of water/business interruption, 1 event within the class liability and 19 events within the class personal insurance. In 2021 there were 13 events within the class property insurance/loss of water/business interruption, 1 within the class liability and 11 events within the class personal insurance.

FAIR VALUE, FINANCIAL ASSETS

The company's financial assets comprise of money market funds, Norwegian bonds, global interest funds, Norwegian and global equity funds and shares in property funds.

With the exception of property investments, the company's financial assets are traded in an active market. The fair value of financial assets not traded in an active market, is set according to publicly accepted valuation methods. These methods are based on the actual situation in the relevant markets on the balance sheet day. For further details see note 2.

	SUM	HVORAV DIREKTE FORSIKRING DIRECT INSURANCE							HVORAV INNGÅENDE GJENFORSIKRING INDIRECT INSURANCE					
		Ting/avbrudd	Ansvar	Gruppeliv	Annen sykdom	Ulykke	Naturskade	Ting/avbrudd	Ansvar	Gruppeliv	Annen sykdom	Ulykke		
		Property/BI	Liability	Group life	Other sickness	Group accident	Natural Perils	Property/BI	Liability	Group life	Other sickness	Group accident		
	TOTAL	1070	1080	1020	1020	1020	1070	3280	3260	4290	1020	1020		
BRUTTOPREMIE														GROSS PREMIUM
Forfalt bruttopremie	142 165 776	28 072	0	0	0	0	7 018	135 295 939	668 324	3 867 285	1 899 282	399 857		Gross premium written
Premieavsetning IB	24 475 254	11 051	0	0	0	0	3 265	24 275 781	185 158	0	0	0		Premium reserve OB
Premieavsetning UB	-30 965 954	-6 922	0	0	0	0	-1 730	-30 784 176	-173 126	0	0	0		Premium reserve CB
Opptjent premie	135 675 076	32 200	0	0	0	0	8 552	128 787 544	680 356	3 867 285	1 899 282	399 857		Premiums earned
AVGITT GJENFORSIKRING														CEDED PREMIUM
Forfalte bruttopremier	41 697 250	0	0	0	0	0	2 072	41 375 678	0	197 455	100 819	21 226		Gross premium ceded
Premieavsetning IB	10 873 895	0	0	0	0	0	0	10 873 895	0	0	0	0		Premium reserve OB
Premieavsetning UB	-9 953 043	0	0	0	0	0	0	-9 953 043	0	0	0	0		Premium reserve CB
Opptjent premie	42 618 101	0	0	0	0	0	2 072	42 296 529	0	197 455	100 819	21 226		Premiums ceded
Opptjent premie egen regning	93 056 974	32 200	0	0	0	0	6 480	86 491 015	680 356	3 669 830	1 798 463	378 631		Premiums earned for own account
BRUTTO ERSTATNINGER														CLAIMS GROSS
Betalte erstatninger	129 053 245	0	0	0	31 293	0	-23 927	124 761 112	4 356	3 001 850	542 780	735 782		Claims paid gross
Erstatningsavsetning IB	-256 392 518	-1 850 207	-1 713	-1 719	-1 508 231	-15 780	-398 060	-244 578 901	-2 045 706	-2 938 424	-2 475 901	-577 875		Claim reserve OB
Erstatningsavsetning UB	192 942 085	38 150	0	0	150 260	530 000	282 532	185 740 910	1 540 214	1 160 742	3 203 586	295 689		Claim reserve CB
Brutto erstatninger	65 602 812	-1 812 056	-1 713	-1 719	-1 326 678	514 220	-139 455	65 923 121	-501 135	1 224 167	1 270 465	453 596		Claims gross
BRUTTO DRIFTSKOSTNADER														OPERATING EXPENSES
Salgskostnader	6 505 668	0	0	0	0	0	0	6 114 024	83 323	193 364	94 964	19 993		Commissions
Administrasjonskostnader	7 680 084	2 658	0	0	0	0	159	7 138 539	56 153	302 890	148 436	31 250		Administrative expenses
Forsikringsrelaterte driftskostnader	14 185 752	2 658	0	0	0	0	159	13 252 563	139 476	496 254	243 400	51 243		Operating expenses
GJENFORSIKRING														REINSURANCE
Andel bruttopremier	41 697 250	0	0	0	0	0	2 072	41 375 678	0	197 455	100 819	21 226		Gross premium share
Andel bruttoerstatninger	-60 070 836	0	0	0	0	0	0	-60 070 836	0	0	0	0		Gross claims share
Endring erstatningsavsetning	57 631 417	0	0	0	0	0	0	57 631 417	0	0	0	0		Outs.claims res.change
Gjenforsikringsreserve	39 257 831	0	0	0	0	0	2 072	38 936 259	0	197 455	100 819	21 226		Reinsurance reserve
Resultat for egen regning	15 707 829	1 841 599	1 713	1 719	1 326 678	-514 220	145 776	9 754 751	1 042 015	1 949 409	284 597	-126 208		Net profit for own account
Erstatninger for e.r.	63 163 393	-1 812 056	-1 713	-1 719	-1 326 678	514 220	-139 455	63 483 701	-501 135	1 224 167	1 270 465	453 596		Claims for own account

Ikke opptjent bruttopremie utgjør NOK 30 965 954, se bransjevis fordeling i tabellen over.

Unearned premium reserve gross is NOK 30 965 954, see split in the table above.

NOTE 5.1 SPESIFIKASJON AV ERSTATNINGSAVSETNING

NOTE 5.1 SPECIFICATION OF OUTSTANDING CLAIMS RESERVE

	Ting/avbrudd Property/BI	Ansvar Liability	Person/ Gruppeliv Personal/ Group life	Naturskade Natural Perils	Sum Total	
Betalte erstatninger i 2022 for skader inntruffet i regnskapsåret 2022	56 162	0	3 010 536	1 655	3 068 352	Claims paid in 2022 for claims incurred in 2022
Erstatningsavsetning pr. 31.12.2022 for skader inntruffet i regnskapsåret 2022	75 071 179	427 500	2 857 453	2 412	78 358 544	Outstanding claims reserve 31.12.2022 for claims incurred in 2022
Anslått erstatningskostnader for regnskapsåret 2022	75 127 341	427 500	5 867 989	4 067	81 426 897	Estimated cost of claims incurred in 2022
Betalte erstatninger i 2022 for skader inntruffet før 01.01.2022	124 704 950	4 356	1 301 169	-25 582	125 984 893	Claims paid in 2022 for claims incurred before 01.01.2022
Erstatningsavsetning pr. 31.12.2022 for skader inntruffet før 01.01.2022	104 325 040	1 046 389	2 196 262	280 120	107 847 812	Outstanding claims reserve 31.12.2021 for claims incurred before 01.01.2021
Erstatningsavsetning pr. 31.12.2021 for skader inntruffet før 01.01.2022	239 479 276	1 959 215	7 132 202	398 060	248 968 753	Outstanding claims reserve 31.12.2021 for claims incurred before 01.01.2022
Avviklingsresultat tidligere år	-10 449 286	-908 470	-3 634 771	-143 522	-15 136 049	Net profit/loss on claim reserve previous years
Sum betalte skader	124 761 112	4 356	4 311 705	-23 927	129 053 245	Total claims paid
Sum endring i erstatningsavsetning	-60 083 056	-485 326	-2 078 487	-115 528	-62 762 397	Change in outstanding claims reserve

Spesifikasjonen er satt opp eksklusive indirekte skadebehandlingskostnader (ULAE)

The specification is set up excluding indirect claims handling costs (ULAE)

NOTE 5.2 GJENFORSIKRINGSANDEL AV FORSIKRINGSTEKNISKE AVSETNINGER

NOTE 5.2 REINSURERS SHADE OF TECHNICAL RESERVES

Gjenforsikringsandelen av de forsikringstekniske avsetningene er vurdert for nedskrivningsbehov. Det er ikke foretatt noen nedskrivning da det ikke eksisterer indikasjoner på at reassurandørene ikke vil oppfylle sine forpliktelser.

No write-down has been made of the reinsurer's share of technical reserves as there is no evidence to assume that reinsurers will not fulfil their obligations.

NOTE 6 NORSK NATURSKADEPOOL

NOTE 6 NATURAL PERILS POOL

Selskapet tegner naturskadeforsikring etter naturskadeforsikringsloven, og er gjennom dette medlem i Norsk Naturskadepool. Avsetning for ikke opptjent premie og erstatning fordeler seg som følger:

The company underwrites natural perils insurance in accordance with the Act on natural perils and is a member of the Norwegian Natural Perils Pool. Unearned premium reserve and outstanding claims reserve is allocated in the following way:

	Brutto avsetning Gross reserve 31.12.2022	Egen regning For own account 31.12.2022	Brutto avsetning Gross reserve 31.12.2021	Egen regning For own account 31.12.2021	
Avsetning for ikke opptjent premie	1 730	1 730	3 265	3 265	Unearned premium reserve
Erstatningsavsetning	282 532	282 532	398 060	398 060	Outstanding claims reserve
SUM	284 262	284 262	401 325	401 325	TOTAL

ÅRETS SKATTEKOSTNAD PÅ ORDINÆRT RESULTAT FORDELER SEG PÅ			CURRENT YEAR TAXATION BASED ON NET PROFIT / LOSS FOR THE YEAR	
	2022	2021		
25 % betalbar skatt	7 724 918	22 823 965	25 % payable tax	
Korrigerings tidligere års skatter	-86 220	-1 538 375	Correction previous year	
Endring i utsatt skatt over resultatregnskapet	-8 425 200	-17 151 101	Income statement change in deferred tax	
Sum skattekostnad på ordinært resultat	-786 502	4 134 490	This years taxation based on net profit/loss for the year	
AVSTEMMING FRA NOMINELLE TIL EFFEKTIV SKATTESATS			RECONCILIATION FROM NOMINAL TO EFFECTIVE TAX RATE	
Årets resultat før skatt	-14 968 935	37 969 998	This years net profit/loss before tax	
25% skatt av resultat før skatt	-3 742 234	9 492 500	25 % tax on net profit/loss before tax	
Permanente forskjeller (fritaksmetoden)	-745 659	-7 761 920	Permanent differences	
Urealiserte verdiendringer - omfattet av fritaksmetoden	3 787 658	2 480 778	Unrealised value changes	
Korrigerings tidligere års skatter	-86 220	-76 868	Correction previous year	
Skatterenter	-47		Interest on tax	
Sum	-786 502	4 134 490	Taxation	
Effektiv skattesats	-5 %	11 %	Effective tax rate	
BETALBAR SKATT I BALANSEN			TAX PAYABLE	
Resultat før skattekostnad	-14 968 935	37 969 998	Net profit/loss before tax	
Permanente forskjeller (fritaksmetoden)	-2 982 638	-31 047 681	Permanent differences	
Urealiserte verdiendringer - omfattet av fritaksmetoden	15 150 632	9 923 113	Unrealised value changes	
Endring i midlertidige forskjeller over resultat	33 700 801	74 450 432	Changes in temporary differences in income statement	
Skatterenter	-188	0	Interest on tax	
Grunnlag for årets betalbar skatt (i skattekostnaden)	30 899 672	91 295 862	Basis for payable tax in this years taxation	
Beregnet fremførbart underskudd	0	0	Loss Carryforward	
Forpliktelser ved periodeskatt 25 %	7 724 918	22 823 965	Tax liabilities 25 %	
Utlignet utsatt skattefordel mot utsatt skatt	0	0	Offset of deferred tax asset against deferred tax	
Sum betalbar skatt	7 724 918	22 823 965	Sum taxes payable	
BEREGNING AV UTSATT SKATT / UTSATT SKATTEFORDEL OG ENDRING I UTSATT SKATT			DEFERRED TAX / DEFERRED TAX ASSET AND CHANGE IN DEFERRED TAX	
	Endring	Change		
MIDLERTIDIGE FORSKJELLER			TEMPORARY DIFFERENCES	
Tidligere års sikkerhetsavsetning	-27 131 024	135 655 120	162 786 144	Previous years Security reserve
Obligasjoner, rentefond og sertifikater	-3 937 162	-27 215 432	-23 278 270	Bonds and certificates
Eiendom	-2 632 615	9 899 391	12 532 006	Real Estate
Netto midlertidige forskjeller	-33 700 801	118 339 079	152 039 880	Total temporary differences
Underskudd til fremføring	0	0	0	Deferment of losses
Grunnlag for utsatt skatt / utsatt skattefordel i balansen	-33 700 801	118 339 079	152 039 880	Basis for deferred tax / deferred tax asset in the balance sheet
25 % utsatt skatt	-8 425 200	29 584 770	38 009 970	25 % deferred tax
Utsatt skatt i balansen	-8 425 200	29 584 770	38 009 970	Net booked deferred tax (asset)
BALANSEFØRT UTSATT SKATT			CHANGE IN BOOKED DEFERRED TAX	
Utsatt skatt 01.01.			55 161 071	Deferred tax 01.01
Resultatført endring utsatt skatt			-17 151 101	Booked change in deferred tax in the income statement
Utsatt skatt 31.12	29 584 770		38 009 970	Deferred tax 31.12

I grunnlaget for utsatt skatt inngår ubeskattet sikkerhetsavsetning. Sikkerhetsavsetningen var NOK 271 310 240 pr. 31.12.2015, hvorav NOK 135 655 120 er ubeskattet pr. 31.12.2022 og inngår i balanseført utsatt skatt.

The basis for deferred tax includes security reserve untaxed. The security reserve was NOK 271 310 240 per 31.12.2015, of which NOK 135 655 120 is untaxed per 31.12.2022 and is included in deferred tax in the balance sheet.

NOTE 8 LØNN OG HONORARER

NOTE 8 GENERAL ADMINISTRATIVE EXPENSES

	DAGLIG LEDER MANAGING DIRECTOR	STYRET BOARD OF DIRECTORS*	
Lønn	757 401	88 267	Salary
Pensjonskostnader	65 256	0	Pension costs
Annen godtgjørelse	15 064	0	Other reimbursements
Sum	837 721	88 267	Total

* Styrets representanter som er ansatte i Statkraftkonsernet mottar, i henhold til konsernets retningslinjer, ingen godtgjørelse fra Statkraft Forsikring AS.

Daglig leder i Statkraft Forsikring AS inngår i Statkraftkonsernets pensjonsordninger som innfrir lovkravene om obligatorisk tjenstepensjon.

Antall årsverk i 2022 er 1.

Selskapet betaler finansskatt av lønn til daglig leder. I 2022 utgjorde dette NOK 27 459.

Kostnadsført revisjonshonorar for 2022 utgjør NOK 144 789 inklusive mva.

* Members of The Board of who are employed by the Statkraft Group do not, according to group policy, receive any salary from Statkraft Forsikring AS.

The managing director in Statkraft Forsikring AS is a part of the Statkraft Group's pension schemes, which meets the legal requirements on mandatory occupational pensions.

On average the company employed 1 person in 2022.

The company pays a financial tax on the managing director's salary. The total sum in 2022 was NOK 27 459.

The ordinary audit fee for 2022 accumulated to NOK 144 789. Stated fee is inclusive VAT.

NOTE 9 SALGSKOSTNADER

Salgskostnader utgjøres i sin helhet av påløpte provisjoner.

NOTE 9 PAID AND RECEIVED COMMISSIONS

Commissions stem in their entirety from accrued commissions.

NOTE 10 KAPITALKRAV

NOTE 10 CAPITAL REQUIREMENTS

	31.12.2022	31.12.2021	
Ansvarlig kapital til dekning av SCR			Liabe capital (SCR)
Basiskapital:			Basic capital:
- Kapitalgruppe 1	398 805 432	406 701 365	Type 1 equities
- Kapitalgruppe 2	17 766 036	17 620 259	Type 2 equities
- Kapitalgruppe 3	0	0	Type 3 equities
Sum basiskapital	416 571 468	424 321 624	Total basic capital
Supplerende kapital	0	0	Supplementary capital
Total tilgjengelig og tellende ansvarlig kapital	416 571 468	424 321 624	Available and eligible own funds

Ansvarlig kapital til dekning av MCR			Liabe capital (MCR)
Basiskapital:			Basic capital:
- Kapitalgruppe 1	398 805 432	406 701 365	Type 1 equities
- Kapitalgruppe 2	11 450 248	11 579 985	Type 2 equities
- Kapitalgruppe 3	0	0	Type 3 equities
Sum basiskapital	410 255 680	418 281 350	Total basic capital
Supplerende kapital	0	0	Supplementary capital
Total tellende ansvarlig kapital MCR	410 255 680	418 281 350	Total eligible own funds to meet the MCR

<u>Solvenskapitalkrav (SCR)</u>			<u>Solvency Capital requirement SCR</u>
Markedsrisiko	65 156 422	90 460 516	Market risk
Motpartsrisiko	45 798 764	48 060 152	Counterparty default risk
Helseforsikringsrisiko	7 345 807	8 159 415	Health underwriting risk
Skadeforsikringsrisiko	167 245 155	149 634 144	Non-life underwriting risk
Diversifisering	-63 340 100	-73 495 548	Diversification
Operasjonell risiko	6 798 914	8 781 017	Operational risk
Solvenskapitalkrav (SCR)	229 004 961	231 599 695	Solvency Capital requirement SCR

Forholdet mellom tellende ansvarlig kapital og SCR	182 %	183 %	Ratio of Eligible own funds to SCR
---	--------------	--------------	---

<u>Minstekapitalkrav (MCR)</u>			<u>Minimum Capital requirement (MCR)</u>
Minstekapitalkrav øvre grense (45% av SCR)	103 052 232	104 219 863	Minimum Capital requirement upper level (45% of SCR)
Minstekapitalkrav nedre grense (25% av SCR)	57 251 240	57 899 924	Minimum Capital requirement lower level (25% of SCR)
Absolutt minstekapitalkrav (MEUR 3,7)	41 211 200	36 073 150	Absolutely minimum Capital requirement (MEUR 3,7)
Minstekapitalkrav (MCR)	57 251 240	57 899 924	Minimum Capital requirement (MCR)

Forholdet mellom tellende ansvarlig kapital og MCR	717 %	722 %	Ratio of Eligible own funds to MCR
---	--------------	--------------	---

Ansvarlig kapital til dekning av SCR

Kapitalgruppe 1 består av MNOK 80 i innskutt egenkapital samt opptjent egenkapital. Kapitalgruppe 2 består av avsetning til naturskadepital.

Ansvarlig kapital til dekning av MCR

Kapitalgruppe 1 består av MNOK 80 i innskutt egenkapital samt opptjent egenkapital. Kapitalgruppe 2 utgjør 20% av Minstekapitalkrav MCR.

Sum basiskapital avviker fra sum innskutt og opptjent egenkapital i balansen på grunn av verddivurderingsprinsipper i henhold til Solvens II.

Liabe capital to meet SCR

Type 1 equities consist of MNOK 80 in paid in capital and retained earnings. Type 2 equities consist in full reserve for Natural Perils Capital.

Liabe capital to meet MCR

Type 1 equities consist of MNOK 80 in paid in capital and retained earnings. Type 2 equities consist of 20% of Minimum capital requirement MCR.

Total basic capital deviates from total paid in capital and retained earnings due to difference in principles for valuation according to Solvency II.

NOTE 11.1 FINANSIELLE EIENDELER TIL VIRKELIG VERDI

NOTE 11.1 FINANCIAL ASSETS BASED ON MARKET VALUE

Obligasjonsfond, rentefond, pengemarkedsfond, aksjefond og eiendomsfond er regnskapsført til virkelig verdi pr. 31.12.2022.

Book value of bond funds, money market funds, equity funds and property fund are based on market value as of 31.12.2022.

	Kostpris Cost 31.12.2022	Markedsverdi ¹⁾ Market value ¹⁾ 31.12.2022	Kostpris Cost 31.12.2021	Markedsverdi 1) Market value 1) 31.12.2021	
EIENDOMSFOND					PROPERTY FUND
DEAS Eiendomsfond Norge I IS	44 418 169	54 226 275	42 827 151	55 241 582	DEAS Eiendomsfond Norge I IS
DEAS Eiendomsfond Norge I AS	456 465	547 749	440 394	557 969	DEAS Eiendomsfond Norge I AS
SUM EIENDOMSFOND	44 874 634	54 774 024	43 267 545	55 799 551	TOTAL PROPERTY FUND
AKSJEFOND					EQUITY FUNDS
Storebrand Indeks Norge A	16 826 007	19 128 817	18 002 914	21 593 294	Storebrand Indeks Norge A
Storebrand Norge B	13 991 771	14 695 884	11 472 864	12 229 942	Storebrand Norge B
Storebrand Global ESG Plus Valutasikret	24 648 403	23 307 426	28 405 434	34 085 943	Storebrand Global ESG Plus Valutasikret
Storebrand Indeks Valutasikret B	37 173 313	36 653 057	28 349 227	34 622 326	Storebrand Indeks Valutasikret B
Storebrand Global Solutions Valutasikret A	3 229 476	3 234 218	0	0	Storebrand Global Solutions Valutasikret A
SUM AKSJEFOND	95 868 969	97 019 402	86 230 439	102 531 504	TOTAL EQUITY FUNDS
SUM AKSJER OG ANDELER	140 743 603	151 793 426	129 497 984	158 331 055	TOTAL SHARES AND EQUITY FUNDS
RENTEFOND					INTEREST BEARING FUNDS
Sum rentefond	27 590 605	27 449 544	174 471 985	173 793 944	Total interest bearing funds
NORSKE OBLIGASJONSFOND					NORWEGIAN BOND FUNDS
Sum norske obligasjonsfond	232 160 053	226 109 220	114 374 249	111 570 759	Total Norwegian Bond funds
GLOBALE OBLIGASJONSFOND					GLOBAL BOND FUNDS
Sum globale obligasjonsfond	244 206 481	223 182 942	232 302 882	212 506 145	Total Global Bond funds
Sum obligasjonsfond	476 366 534	449 292 163	346 677 131	324 076 904	Total bond funds
SUM RENTE- OG OBLIGASJONSFOND	503 957 139	476 741 707	521 149 117	497 870 847	TOTAL INTEREST BEARING FUNDS AND BOND FUNDS
SUM RENTEBÆRENDE VERDIPAPIRER	503 957 139	476 741 707	521 149 117	497 870 847	TOTAL INTEREST-BEARING SECURITIES
ANDRE FINANSIELLE EIENDELER					OTHER FINANCIAL ASSETS
Bankbeholdning, forvalter	0	23 455	0	4 205 995	Bank deposits, asset managers
SUM ANDRE FINANSIELLE EIENDELER	0	23 455	0	4 205 995	TOTAL OTHER FINANCIAL ASSETS
GJENFORSIKRINGSDEPOT					REINSURANCE DEPOT
Gjenforsikringsdepot	0	512 207	0	835 067	Reinsurance depot
SUM GJENFORSIKRINGSDEPOT	0	512 207	0	835 067	TOTAL OTHER FINANCIAL ASSETS
SUM INVESTERINGER	644 700 741	629 070 796	650 647 101	661 242 964	TOTAL FINANCIAL ASSETS

1) Markedsverdi i note 11.1 er inklusive opptjente renter.

1) The interest is included in the market value in note 11.1.

				INTEREST-BEARING SECURITIES WITH FIXED RETURN
	RENTEBÆRENDE VERDIPAPIRER			
	Markedsverdi Market Value	Gjennomsnittlig effektiv rente Average interest (%)	Durasjon (år) Durasjon (year)	
Pengemarkedsfond	27 449 544	1,21	0,37	Money Market fund
Obligasjonsfond Norge	226 109 220	2,69	3,23	Bond funds Norway
Obligasjonsfond Global	223 182 942	2,12	3,07	Bond funds Global
Sum	476 741 707	2,34	2,99	Total

Selskapets investeringer i pengemarkedsfond kan maksimalt utgjøre 15% og investering i obligasjonsfond kan maksimalt utgjøre 40% av forvaltningsporteføljen.

Pengemarkedsfond og norske obligasjonsfond har indekser levert av Nordic Bond pricing som referanseindekser.

Globale obligasjonsfond har en kombinasjon av Barclays Global Corporate Index og JPM Government Bond Index som referanseindekser. Fondets investeringer er valutasisikret i norske kroner.

AKSJEFOND

Pr. 31.12.2022 er selskapets aksjeinvesteringer i aksjefond notert i norske kroner. Det er valgt aksjefond med høy risikoprofil og frihetsgrad. Selskapets investeringer i aksjer kan maksimalt utgjøre 20 % av forvaltningsporteføljen.

Norske aksjefond har Oslo Børs Benchmark Indeks (OSEBX og OSEFX) som referanseindeks. Fondene investerer hovedsakelig i børsnoterte selskaper i Norge og kan ha større posisjoner i enkeltelskaper og sektorer.

Globalt aksjefond har MSCI World Hedged som referanseindeks. Fondet investerer hovedsakelig i aksjer/aksjefond notert på børser og regulerte markeder over hele verden. Investeringene har god spredning mellom selskaper, sektorer og land. Fondets investeringer er valutasisikret i norske kroner.

The company's investments in Money Market funds are limited to maximum 15% and the investments in bond funds are limited to maximum 40% of total assets.

Money Market funds and Norwegian Bond funds use reference index provided by Nordic Bond pricing.

Global bond funds uses a combination of Barclays Global Corporate Index and JPM Government Bond Index as a reference index. The bonds are hedged in NOK.

EQUITY FUNDS

As of 31.12.2022 the company's investments in equity funds are noted in Norwegian kroner. Equity funds with a high risk profile and a high degree of freedom have been selected. The company's investments in equity funds are limited to maximum 20 % of total assets.

Norwegian equity funds use the Oslo Stock Benchmark Index (OSEBX and OSEFX) as a reference index. The funds invest mainly in listed companies in Norway and may have larger stakes in certain companies and sectors.

Global equity fund uses MSCI World hedged as a reference index. The fund invests in equity/funds listed on exchanges and regulated markets worldwide. The investments are spread between companies, sectors and countries. Investments are hedged in NOK.

NOTE 11.3 UREALISERT KURSTAP-/GEVINST

NOTE 11.3 UNREALISED GAINS AND LOSSES

	Anskaffelses kostnad	Markedsverdi 31.12.2022	Urealisert gevinst/tap 31.12.2022	Urealisert gevinst/tap 31.12.2021	Verdiendring på investeringer	
	Acquisition costs	Market value 31.12.2022	Unrealised gains/losses 31.12.2022	Unrealised gains/losses 31.12.2021	Change in value on investments	
Obligasjonsfond	476 366 534	449 292 163	-27 074 371	-22 600 228	-4 474 143	Bond funds
Rentefond	27 590 605	27 449 544	-141 060	-678 042	536 981	Interest rate funds
Aksjefond	95 868 969	97 019 402	1 150 433	16 301 065	-15 150 632	Equity funds
DEAS I IS, Eiendomsfond	44 418 169	54 226 275	9 808 106	12 414 431	-2 606 325	DEAS I IS, Property fund
DEAS I AS, Eiendomsfond	456 465	547 749	91 285	117 576	-26 291	DEAS I AS, Property fund
Sum investeringer	644 700 741	628 535 134	-16 165 608	5 554 802	-21 720 409	Total investments

Opptjente renter pr. 31.12. er reinvestert i obligasjons- og rentefond.

Earned interest per 31.12 is reinvested in bond- and interest rate funds.

NOTE 11.4 VIRKELIG VERDI HIERARKI

VIRKELIG VERDI HIERARKI

Virkelig verdi hierarkiet illustrerer graden av usikkerhet ved måling av virkelig verdi på selskapets finansielle eiendeler. I henhold til hierarkiet vil usikkerheten være minst for eiendeler hvor markedspriser er direkte observerbare på børs, mens usikkerheten rundt virkelig verdi vil være større for eiendeler hvor markedsprisen ikke kan observeres i markedet.

Virkelig verdi hierarkiet har følgende nivåer:

- Nivå 1: Virkelig verdi fastsettes på grunnlag av noterte priser i aktive markeder.
- Nivå 2: Virkelig verdi fastsettes på grunnlag av etablerte beregningsmetoder som er basert på priser som er observerbare i et aktivt marked.
- Nivå 3: Virkelig verdi fastsettes på grunnlag av beregningsmetoder basert på markedsdata som ikke er observerbare.

Eiendeler innregnet til virkelig verdi	31.12.2022	Nivå 1 Level 1	Nivå 2 Level 2	Nivå 3 Level 3	Financial assets at fair value
Aksjer og andeler	151 793 426	97 019 402	54 774 024	0	Equity and shares
Rentebærende verdipapirer	476 741 707	476 741 707	0	0	Interest-bearing securities
Andre finansielle eiendeler	23 455	23 455	0	0	Other financial assets
Gjenforsikringsdepot	512 207	512 207	0	0	Reinsurance depot
Sum	629 070 796	574 296 771	54 774 024	0	Total

Statkraft Forsikring AS har ingen finansielle eiendeler som kommer inn under definisjonen i nivå 3.

PRINSIPPER FOR FASTSETTELSE AV VIRKELIG VERDI

Aksjer og andeler - Aksjer og andeler består av andeler i aksjefond og eiendomsfond. Norske aksjefond knytter seg til investering i aksjefond som hovedsakelig investerer i norske børsnoterte aksjer. Globale aksjefond er fokusert mot investeringer hvor man ser størst potensial for verdistigning og handler sine investeringer i utenlandsk valuta. Fondet Statkraft Forsikring AS har investert i er valutasikret i NOK. Virkelig verdi av andelen er basert på beregninger fra Storebrand Asset Management. Storebrand Asset Management beregner virkelig verdi ved å benytte markedsverdien av porteføljens finansielle instrumenter og bankinnskudd. For globale aksjefond omregnes verdien til NOK ved bruk av valutakurs på beregningstidspunktet. Investering i aksjefond er definert i nivå 1. Eiendomsinvesteringene er definert i nivå 2 For ytterligere detaljer om eiendomsinvesteringer se note 11.5.

Rentebærende verdipapirer - Rentebærende verdipapirer består av investeringer i obligasjonsfond og pengemarkedsfond. Virkelig verdi av verdipapirene er basert på rapporter og beregninger foretatt av forvalter Storebrand Asset Management. Forvalter beregner verdier ut fra noterte priser og verdsettelsesmodeller basert på rentesatser, betalingsstrømmer og levetid. Investeringer i rentebærende verdipapirer er lagt i nivå 1.

Andre finansielle eiendeler - Andre finansielle eiendeler består av bankinnskudd. Virkelig verdi er fastsatt til nominell verdi.

Gjenforsikringsdepoter – Gjenforsikringsdepoter består av betalte erstatningsreserver innenfor bransjen personforsikring som forvaltes av frontende forsikringsselskap. Virkelig verdi er fastsatt til nominell verdi.

NOTE 11.4 FAIR VALUE HIERARCHY

FAIR VALUE HIERARCHY

The fair value hierarchy illustrates the degree of uncertainty in the measurement of fair value on the financial assets. According to the hierarchy the uncertainty will be low on the assets with markets prices that are directly observable on the stock exchange, while the uncertainty of fair value will be higher on the assets where the market price is not observable in the market.

The hierarchy has the following levels:

- Level 1: Fair value is determined based on quoted prices in active markets.
- Level 2: Fair value is determined by calculation based on prices and input observable in active markets.
- Level 3: Fair value is determined by calculation based on market data which is not observable.

No financial assets are categorised in level 3.

FAIR VALUE MEASUREMENT PRINCIPLES

Equity/ Equity funds - Equity/ Equity funds include shares in equity and property funds. Norwegian equity funds are mainly investing in Norwegian quoted shares. Shares in global equity funds have higher risk profile and trades are done in foreign exchange. The Equity fund invested in by Statkraft Forsikring AS is hedged in NOK. Fair values of equity funds are based on calculations performed by the fund manager, Storebrand Asset Management. Storebrand Asset Management calculated fair value based on quoted prices of the financial investments and bank balance. Shares in global equity funds are converted to NOK by the fund manager based on exchange rate when calculated. Equity funds are categorized in level 1. Property funds are categorized in level 2. See note 11.5 for further details about property investments.

Interest-bearing securities - Interest-bearing securities consist of investments in bond funds and money market funds. The fair value of the securities is based on reports and calculations made by the manager Storebrand Asset Management. The fund managers' report fair values based on quoted prices and calculations with inputs like cash flows, rate of interest and terms of maturity. Bonds in governmental, financial institutions and industry are categorized in level 1.

Other financial assets - Other financial assets are bank deposits held by fund manager. Fair value is face value.

Reinsurance depot – Reinsurance depot is paid technical provisions within the class personal insurance managed by the insurance company handling the claims.

NOTE 11.5 EIENDOMSFOND

NOTE 11.5 PROPERTY FUND

DEAS Eiendomsfond Norge I IS	2022	2021	DEAS Property Fund Norge I IS
Investeringer i eiendomsfond 01.01.	55 241 582	49 083 480	Investment property fund 01.01.
Tilgang	1 591 018	1 892 767	Additions
Netto endring i virkelig verdi	-2 606 325	4 265 333	Net changes in fair value
Investeringer i eiendomsfond IS 31.12.	54 226 277	55 241 582	Investment property fund IS 31.12.

DEAS Eiendomsfond Norge I AS	2022	2021	DEAS Property Fund Norge I AS
Investeringer i eiendomsfond AS 01.01.	557 969	495 778	Investment property fund AS 01.01.
Tilgang	16 071	19 119	Additions
Netto endring i virkelig verdi	-26 291	43 072	Net changes in fair value
Investeringer i eiendomsfond AS 31.12.	547 749	557 969	Investment property fund AS 31.12.

Pr. 31.12.2022 består selskapets investeringer i eiendom av andeler i et eiendomsfond, DEAS Eiendomsfond Norge I IS/AS. Fondet har investeringer i 31 eiendommer og en samlet restløpetid på 6 år på leiekontraktene. Statkraft Forsikrings investeringer i eiendom kan maksimalt utgjøre 13 % av forvaltningsporteføljen.

Investeringer i eiendomsfond er vurdert til virkelig verdi basert på beregnet verdijustert egenkapital oppgitt kvartalsvis av DEAS Fund Management. Selskapet DEAS Fund Management har lang erfaring i å verdsette denne typen investeringer. De verdier som framkommer tilsvarer antatte markedsverdier, i transaksjoner mellom uavhengige parter.

Det foreligger ingen vesentlige kontraktuelle forpliktelser til å kjøpe ytterligere andeler i eiendomsfondet

Endringer i virkelig verdi resultatføres i den perioden gevinsten eller tapet oppstår. Den siste verdsettelsen av verdijustert egenkapital ble foretatt 31.12.2022.

Årets utbetalinger knyttet til investering i eiendomsfond utgjør NOK 1 770 633 i 2022. (2021: NOK 1 825 707).

As of 31.12.2022 the company's investments in real estate consist of shares in a property fund with investments in Norway. The property fund DEAS Property Fund Norway I IS/AS has a portfolio consisting of 31 properties and an overall remaining lease period of 6 years. Statkraft Forsikring AS' investments in real estate are limited to maximum 13 % of total assets.

Investment property is valued at its fair value based on adjusted shareholders equity calculated quarterly by DEAS Fund Management AS. The fair value represents the amount at which the assets could be exchanged between a knowledgeable, willing buyer and seller in an arm's length transaction at the date of valuation.

There are no restrictions on when the investment properties can be realised.

Changes in fair value are recognised in the period to which the profit/loss relates. The latest valuation was carried out on 31.12.2022.

This year's payments from the investment in the property fund was NOK 1 770 633 in 2022. (2021: NOK 1 825 707).

NOTE 12.1 SPESIFIKASJON AV ANDRE KORTSIKTIGE FORDRINGER

NOTE 12.1 SPECIFICATION OF OTHER SHORT TERM RECEIVABLES

	31.12.2022	31.12.2021	
DEAS leieinntekter for 4.kvartal	513 445	366 162	DEAS income 4.quarter
SUM ANDRE KORTSIKTIGE FORDRINGER	513 445	467 910	TOTAL OTHER SHORT TERM RECEIVABLES

NOTE 12.2 SPESIFIKASJON AV ANDRE INNTEKTER

NOTE 12.2 SPECIFICATION OF OTHER INCOME

Andre inntekter på NOK 600 860 utgjør i sin helhet renteinntekter på driftskonto bank.

Other income of NOK 600 860 consists entirely of interest income on bank deposits.

NOTE 13 VERDSETTELSE FORSIKRINGSFORPLIKTELSER-SOLVENSFORMÅL OG ÅRSREGNSKAP

NOTE 13 VALUATION OF INSURANCE LIABILITIES – SOLVENCY AND FINANCIAL STATEMENTS

	Solvens-balanse	Årsregnskap	Forskjell i verdsettelse	
	Solvency II balance	Financial statement	Difference in valuation	
	31.12.2022	31.12.2022	31.12.2022	
Sum eiendeler	696 531 012	701 943 059	-5 412 048	Total assets
Sum forpliktelser	-279 959 544	-261 365 954	-18 593 590	Total liabilities
Sum egenkapital	416 571 468	440 577 105	-24 005 637	Total equity

FORSKJELL I VERDSETTELSE

Tekniske avsetninger for årsregnskapsformål, avsetning for ikke opptjent brutto premie og brutto erstatningsavsetning, erstattes av beste estimat og risikomargin i Solvens II-balansen. Beste estimat består av premie- og erstatningsavsetninger. I tillegg vil gjenforsikringsandel av brutto forsikringsforpliktelse erstattes av gjenforsikringsandel av beste estimat.

Beste estimat erstatningsavsetning i Solvens II-balansen
Beregnet som diskonterte fremtidige kontantstrømmer av forventede erstatningsutbetalinger.

Beste estimat premieavsetning i Solvens II-balansen
Brutto ikke opptjent premie multipliseres med anslått combined ratio og resultatet diskonteres (basert på opptjent premie år 1).

Risiko Margin
Oppsummert blir risikomarginen beregnet ved å legge til en kapitalkostnad til den diskonterte estimerte SCR for hvert år i perioden den nåværende erstatningsavsetningen vil bli utbetalt.

DIFFERENCE IN VALUATION

Technical reserves for Financial Statement purposes, gross premium reserves and gross claim reserves, are replaced by best estimate and risk margin in Solvency II balance. Best estimate consists of premium- and claim reserves. In addition, reinsurance share of gross technical reserves will be replaced by reinsurance share of best estimate.

Best estimate claims reserve in Solvency II balance
The best estimate is calculated as discounted future cash flows from expected claims payments.

Best estimate reserve premium in Solvency II balance
Unearned premium gross multiplied by the estimated combined ratio and the results discounts (based on earned premiums year 1).

Risk margin
The risk margin is calculated by adding a capital cost to the discounted estimated SCR for every year in the period when the current claim reserve will be paid.

NOTE 14 TRANSAKSJONER MED NÆRSTÅENDE PARTER

Statkraft Forsikring AS er et skadeforsikringselskap eid 100 % av Statkraft AS, og kan overta direkte forsikring og gjenforsikring knyttet til selskaper i Statkraftkonsernet. Selskapet overtar primært risiko som koassurandør.

Transaksjoner med andre selskap i Statkraftkonsernet fremgår av tabellen under:

NOTE 14 TRANSACTIONS WITH RELATED PARTIES

Statkraft Forsikring AS is a non-life insurance company owned 100 % by Statkraft AS and may undertake direct insurance and reinsurance linked to companies in the Statkraft Group. Primarily, the company accepts risks in its capacity as a reinsurer.

Transactions with related parties in the Statkraft Group are listed in the table below:

	31.12.2022	31.12.2021	
Premieinntekter	35 089	58 057	Premiums
SUM INNBETALINGER FRA NÆRSTÅENDE PARTER	35 089	58 057	SUM INCOME FROM RELATED PARTIES
Betalte erstatninger	0	0	Claims paid
Administrasjonskostnader	3 461 838	3 348 534	Administrative expenses
SUM UTBETALINGER TIL NÆRSTÅENDE PARTER	3 461 838	3 348 534	SUM PAYMENTS TO RELATED PARTIES

NOTE 15 STYRING AV FORSIKRINGSRISIKO OG FINANSIELL RISIKO

Overvåking, måling, styring og kontroll av de ulike risikoeksponeringer som Statkraft Forsikring AS er utsatt for, er en del av den vanlige driften av selskapet. Finansiell risiko sammenstilles med forsikringsrisiko for egen regning i evalueringen av selskapets samlede eksponering i forhold til den faktiske bufferkapitalen i selskapet. Administrasjonens løpende overvåkning av forsikringsrisiko og finansiell risiko er skalert i forhold til selskapets virksomhet.

FORSIKRINGSRISIKO SKADEFORSIKRING

Inngåelse av en forsikringskontrakt innebærer for forsikringsgiver at man påtar seg en forpliktelse til å utbetale erstatning i henhold til vilkårene dersom et skadetilfelle inntreffer. Det er usikkerhet knyttet til om skadetilfeller inntreffer, når de eventuelt inntreffer og hvor store konsekvensene og erstatningsforpliktelsene blir.

I og med at Statkraft Forsikring AS er et egenforsikringsselskap for Statkraftkonsernet, har selskapet i begrenset grad anledning til å øke antallet ensartede og ikke ensartede forsikringer. Selskapet blir som en følge av dette mer sårbart overfor endringer i antall skader (skadefrekvens) og erstatningsforpliktelses størrelse. Skadefrekvensen kan påvirkes av blant annet kvaliteten og hyppighet av vedlikehold. Erstatningsforpliktelses størrelse blir påvirket av kostnader til utbedring av skade, pris på råmaterialer som metall, omsetningspris for energi, nedbørsmengde og temperatur. For å motvirke dette ved å øke porteføljen eller diversifiseringen i tegnede forsikringer, søker Statkraft Forsikring AS å overta flest mulig antall og typer forsikringer innen konsernet.

Statkraft Forsikring AS inngår hovedsakelig forsikringskontrakter der det er relativt kort tid fra skadetidspunkt, skaderapportering og endelig erstatningsoppgjør (korthalet risiko). Antallet forsikringskontrakter er relativt begrenset og inngås som regel kun med 12 måneders varighet. Økning i skadefrekvens og gjennomsnittlig erstatningsforpliktelse ut over det som er grunnlaget for premieberegningen for forsikringsselskapene, vil påvirke resultatet i selskapet direkte. Samtidig har selskapet ved den type forsikringskontrakter man overtar, en mulighet til hurtig å justere forsikringspremiene ved forfall dersom skadefrekvens og gjennomsnittlig erstatningsforpliktelse ved forsikringskontraktene tilsier dette.

Siden Statkraft Forsikring AS i utgangspunktet er vesentlig eksponert for endring i skadefrekvens og gjennomsnittlig erstatningsforpliktelse, har selskapet retningslinjer som tilsier at maksimalt tap pr. skadehendelse og maksimalt tap pr forsikringskontrakt skal begrenses. Dette gjøres enten ved utforming av de ulike forsikringskontraktene eller ved kjøp av reassurans.

Kjøp av reassurans som gir en øvre grense for selskapets maksimale tap pr. skadehendelse og maksimalt tap pr forsikringskontrakt, gjør at selskapet blir mindre påvirket av både endringer i skadefrekvens og erstatningsforpliktelses størrelse.

NOTE 15 MANAGING INSURANCE RELATED AND FINANCIAL RISKS

The monitoring, measuring, managing and control of the different risks to which Statkraft Forsikring AS is exposed is part of the normal operations of the company. Financial risk is combined with the underwriting risk for own account when evaluating the company's total risk exposure in relation to the actual buffer capital in the company. The day-to-day monitoring of insurance risk and financial risk by management is scaled in relation to the volume of business in the company.

INSURANCE RISK - NON-LIFE INSURANCE

The writing of an insurance contract means that the insurer takes on a commitment to pay compensation pursuant to the contract conditions should an insurance event take place. There are uncertainties as to whether insurance events take place, when they take place and the extent of the consequences and the compensation commitments.

Statkraft Forsikring AS is a self-insurance company for the Statkraft Group and has therefore only limited opportunities to increase the number of homogeneous and non-homogeneous insurances. As a result, the company is more vulnerable to changes in the number of events (claims frequency) and in the size of compensation commitments. Claims frequency may be affected by for example the quality and frequency of maintenance. The size of compensation commitments are affected by the cost of repairs, price of raw materials such as metal, the sales price for energy, the amount of precipitation and temperature. In order to counteract this, Statkraft Forsikring AS strives to increase the portfolio or the diversification in underwriting by taking over as many insurances and types of insurances as possible, within the Group.

For the most part, Statkraft Forsikring AS takes on insurance contracts in which the period from time of event, reporting of event and final compensation (short-tailed risk) is relatively short. The number of insurance contracts is relatively limited and as a rule these are concluded for a 12-month period only. Increases in claims frequency and in average compensation commitment in excess of the basis for the calculation of premium for insurance companies will have a direct effect on the company's result. However, the type of insurance contracts taken over by the company allow rapid adjustment of the insurance premium from due date if this is necessary in view of claims frequency and average compensation commitment in the insurance contracts.

In view of the fact that Statkraft Forsikring AS basically has high exposure to changes in claims frequency and in average compensation commitment, the company has guidelines which state that maximum loss per event and maximum loss per insurance contract is to be limited. This is effected either in the formulation of the different insurance contracts or by purchasing reinsurance.

Purchasing reinsurance, providing an upper limit for the company's maximum loss per event and maximum loss per insurance contract, has the effect that the company is less sensitive to changes in claim frequency and changes in the size of compensation commitments.

FINANSIELL RISIKO

Finansiell risiko stammer primært fra selskapets kapitalforvaltning og kan inndeles i markedsrisiko, kredittisiko og likviditetsrisiko. Styret i Statkraft Forsikring AS har vedtatt retningslinjer for kapitalforvaltning som regulerer hvorledes forvaltningen skal organiseres og overvåkes. Kredittisiko knyttet til reassurandørene søkes styrt ved kriterier fastsatt i selskapets retningslinjer for forsikringsområdet.

Retningslinjer for kapitalforvaltning gir klare rammer for selskapets aktivaallokering (målsatt andel pr. aktivaklasse). Videre er det gitt øvre og nedre grenser for andel investert i hver enkelt aktivaklasse. Aktivaallokeringen skal søkes holdt innenfor disse rammene til enhver tid. Den strategiske aktivaallokeringen er fastsatt med tanke på risikospredning (diversifisering) i totalporteføljen for å få høyest mulig avkastning gitt akseptabel risiko. Akseptabel risiko er gitt ved et Value at Risk beregnet tap over en 12 måneders horisont.

I Retningslinjer for kapitalforvaltning er det krav om at selskapets midler skal søkes å plasseres i selskaper som understøtter FNs mål for bærekraftig utvikling. Selskapets midler skal investeres i selskaper som overholder menneskerettigheter og har miljømessig bærekraftig forretningsførsel m.v.

Selskapets retningslinjer for kapitalforvaltning tillater investering i pengemarkedsfond, i norske og globale obligasjonsfond, utenlandske rentefond, norske aksjefond, globale aksjefond og eiendom. Det vises for øvrig til note 11.

Markedsrisiko

For renteporteføljen er markedsrisikoen knyttet til renterisiko som følge av endring i rentenivå. Styret har fastsatt grenser for renterisiko ved ramme for durasjon. Videre styres renterisikoen ved spredning på korte og lengre renteplasseringer, samt norske og globale plasseringer. Videre er det også gitt rammer pr. sektor, som til en viss grad er risikoreduerende.

Markedsrisiko i aksjeporteføljen er risiko for verdifall som følge av redusert aksjekurs. Aksjekursrisiko er søkt redusert ved spredning på både norske og globale aksjer. For ytterligere risikospredning er aksjeporteføljen plassert i aksjefond som gir en ytterligere diversifisering.

Eiendomsrisiko stammer fra for eksempel endringer i markedspris, utleiegrad mv. Eiendomsrisikoen er søkt styrt ved eierandeler i et eiendomsfond hvor man får eksponering mot ca. 30 næringsbygg med geografisk spredning.

Kredittisiko

Kredittisiko er risiko for tap som følge av at en motpart ikke oppfyller sine forpliktelser. Retningslinjer for kapitalforvaltning regulerer kredittisikoen ved kredittgrense pr. enkelt motpart. Retningslinjer for forsikringsområdet regulerer kredittisikoen ved å stille krav til at reassurandører har en kreditt-rating på minimum A- hos Standard and Poor's eller tilsvarende fra et annet uavhengig ratingbyrå. Både eksponering pr motpart i investeringsporteføljen og rating hos reassurandørene overvåkes løpende.

FINANCIAL RISK

Financial risk arises primarily from the company's investment management and can be divided into market risk, credit risk and liquidity risk. The Board of Statkraft Forsikring AS has adopted investment asset management guidelines that control how the asset management is to be organised and monitored. Credit risk linked to reinsurers is managed on the basis of criteria stipulated in the company's insurance guidelines.

The asset management guidelines provide a clear framework for the company's financial asset allocation (share objective per asset class). Moreover, upper and lower limits are stipulated for each individual assets class. Asset allocation shall as far as possible be kept within these limits at all times. The strategic assets allocation is set to ensure risk spreading (diversification) in the total portfolio in order to ensure the highest possible return at an acceptable risk. Acceptable risk is calculated on the basis of a Value at Risk loss over a 12-month period.

The asset management guidelines define company's funds to be invested in companies that support UN's goals for sustainable development. The company's funds will be invested in companies that respect human rights and have environmentally sustainable business management, etc.

The company's asset management guidelines allow investments in money market fund, in Norwegian and global bonds fund, foreign interest-bearing fund, Norwegian equity fund, global equity fund and property. Reference is made to Note 11.

Market risk

In the interest portfolio, the market risk consists of risk of a drop in value resulting from changes in the interest level. The Board has stipulated limits for interest risk specifying a framework for duration. Interest risk is also controlled by spreading the risk between short and longer interest bearing placements and distributing between Norwegian and global placements. Frameworks are also specified per sector, which to a certain extent is risk-reducing.

Market risk in the equity portfolio consists of risk of drop in value resulting from reductions in share prices. Share price risk is reduced by spreading investments between Norwegian and global shares. For further spreading of risk, the share portfolio is placed in unit trust funds providing further diversification.

Property risk arises when for example there are changes in market price, degree of letting etc. Property risk is controlled by owning shares in a property fund involving approximately 30 commercial buildings with a geographical spread.

Credit risk

Credit risk is a risk of loss resulting from a contracting party failing to fulfil its commitments. The asset management guidelines controls credit risk by stipulating a credit limit for each individual contracting party. The insurance guidelines controls credit risk by requiring the reinsurers to have a minimum Standard and Poor's rating of A- or similar from another independent rating agency. Both exposure with regard to contracting parties in the investment portfolio and ratings for reinsurers are monitored on an ongoing basis.

Likviditetsrisiko

Likviditetsrisiko er risiko for at selskapet har manglende evne til å gjennomføre pliktig betalinger ved forfall, eller ved at man må realisere investeringer til en lav pris for å møte sine forpliktelser. Selskapets likviditetsrisiko styres av særskilte retningslinjer for likviditetsstyring. Jevnlige utarbeides det prognoser over forventede inn- og utbetalinger. Kontantbeholdningen holdes på et nivå hvor man til enhver tid ut fra gjeldende prognose kan dekke alle sine forpliktelser de neste 3 måneder. Retningslinjer for kapitalforvaltning gir rammer for hvor stor andel som av selskapets midler som skal plasseres i meget likvide aktiva slik som pengemarkedsfond og statsobligasjoner.

STYRING AV SAMLET RISIKOEKSPONERING

I henhold til Finansforetaksloven skal forsikrings-selskap årlig gjennomføre en egen risiko og solvens analyse (ERSA). Statkraft Forsikring AS har pr. 31.12.2022 gjennomført en egen risiko og solvens analyse og utarbeidet rapport. Rapporten beskriver selskapets samlede risikoeksponering og solvensvurdering.

Liquidity risk

Liquidity risk is a risk whereby the company is unable to fulfil its payment obligations on date due, or that investments must be capitalised at a low price in order to fulfil obligations. The company's liquidity risk is managed on the basis of special liquidity guidelines. Forecasts of anticipated receipts and payments are prepared on a regular basis. Cash reserves are kept at a level whereby all obligations can be covered for the next three months, based on the ruling forecast. The asset management guidelines provide frameworks for the maximum share of the company's funds that may be placed in very liquid assets such as money-market funds and government bonds.

MANAGING OVERALL RISK EXPOSURE

According to Finansforetaksloven, insurance companies shall annually conduct its own risk and solvency analysis (ORSA). Statkraft Forsikring AS has per 31.12.2022 conducted an own risk and solvency analysis and prepared a report. The report describes the company's overall risk exposure and solvency assessment.



Nº 41. TAUGBANE - HAMMEREN.

Bygging av taubane til Hammeren i 1914

Building of cable car to Hammeren and in 1914

15-574

Til generalforsamlingen i Statkraft Forsikring AS

UAVHENGIG REVISORS BERETNING

Konklusjon

Vi har revidert årsregnskapet for Statkraft Forsikring AS som består av balanse per 31. desember 2022, resultatregnskap, oppstilling av endringer i egenkapitalen og kontantstrømoppstilling for regnskapsåret avsluttet per denne datoen og noter til årsregnskapet, herunder et sammendrag av viktige regnskapsprinsipper.

Etter vår mening

- oppfyller årsregnskapet gjeldende lovkrav, og
- gir årsregnskapet et rettviseende bilde av selskapets finansielle stilling per 31. desember 2022, og av dets resultater og kontantstrømmer for regnskapsåret avsluttet per denne datoen i samsvar med regnskapslovens regler og god regnskapsskikk i Norge.

Vår konklusjon er konsistent med vår tilleggsrapport til revisjonsutvalget.

Grunnlag for konklusjonen

Vi har gjennomført revisjonen i samsvar med International Standards on Auditing (ISA-ene). Våre oppgaver og plikter i henhold til disse standardene er beskrevet nedenfor under *Revisors oppgaver og plikter ved revisjonen av årsregnskapet*. Vi er uavhengige av selskapet i samsvar med kravene i relevante lover og forskrifter i Norge og International Code of Ethics for Professional Accountants (inkludert internasjonale uavhengighetsstandarder) utstedt av International Ethics Standards Board for Accountants (IESBA-reglene), og vi har overholdt våre øvrige etiske forpliktelser i samsvar med disse kravene. Innhentet revisjonsbevis er etter vår vurdering tilstrekkelig og hensiktsmessig som grunnlag for vår konklusjon.

Vi er ikke kjent med at vi har levert tjenester som er i strid med forbudet i revisjonsforordningen (EU) No 537/2014 artikkel 5 nr. 1.

Vi har vært Statkraft Forsikring AS' revisor sammenhengende i 19 år fra valget på generalforsamlingen den 11.06.2004 for regnskapsåret 2004.

Sentrale forhold ved revisjonen

Sentrale forhold ved revisjonen er de forhold vi mener var av størst betydning ved revisjonen av årsregnskapet for 2022. Disse forholdene ble håndtert ved revisjonens utførelse og da vi dannet oss vår mening om årsregnskapet som helhet, og vi konkluderer ikke særskilt på disse forholdene.

Måling av erstatningsavsetning

Beskrivelse av sentrale forhold	Hvordan vår revisjon adresserte sentrale forhold
Per 31. desember 2022 beløper balanseført brutto erstatningsavsetning seg til kr 192.942.085 og gjenforsikringsandel av brutto erstatningsavsetning beløper seg til kr 49.753.542.	Vi har gjennomgått Statkraft Forsikring sin prosess for beregning av erstatningsavsetning og vurdert utforming og implementering av kontroller knyttet til beregning av erstatningsavsetning.
Beregning av erstatningsavsetning baseres på ulike beregningsmetoder og modeller, samt en rekke	Gabler Risk Management AS er engasjert av Statkraft Forsikring til å utføre aktuarfunksjonen. Aktuarfunksjonen

Måling av erstatningsavsetning

Beskrivelse av sentrale forhold	Hvordan vår revisjon adresserte sentrale forhold
<p>forutsetninger og estimater knyttet til uoppgjorte rapporterte skader og inntrufne, ikke rapporterte skader på balansedagen.</p> <p>Det vises til note 2 og note 5 hvor Statkraft Forsikring spesifiserer og omtaler de benyttede regnskapsprinsipper for innregning av erstatningsavsetning, og note 3 som omtaler kritiske regnskapsestimater og vurderinger.</p> <p>På grunn av regnskapspostens størrelse og kompleksitet og graden av skjønn som utøves er erstatningsavsetning identifisert som et sentralt forhold i revisjonen.</p>	<p>utfører ulike kontroller av de beregnede erstatningsavsetningene. Vi innhentet aktuarfunksjonens årsrapport og vurderte resultatet av kontrollene og aktuarfunksjonens vurderinger slik de fremkommer av årsrapporten.</p> <p>Vi har videre avstemt at innregnet erstatningsavsetning i Statkraft Forsikring sitt regnskap samsvarer med aktuarens beregning og rimelighetsvurdert årets avsetning mot informasjon om skader.</p> <p>I tillegg har vi vurdert om noteopplysningene om erstatningsavsetning er dekkende.</p>

Øvrig informasjon

Styret og daglig leder (ledelsen) er ansvarlige for informasjonen i årsberetningen og annen øvrig informasjon som er publisert sammen med årsregnskapet. Øvrig informasjon omfatter informasjon i årsrapporten bortsett fra årsregnskapet og den tilhørende revisjonsberetningen. Vår konklusjon om årsregnskapet ovenfor dekker verken informasjonen i årsberetningen eller annen øvrig informasjon.

I forbindelse med revisjonen av årsregnskapet er det vår oppgave å lese årsberetningen og annen øvrig informasjon. Formålet er å vurdere hvorvidt det foreligger vesentlig inkonsistens mellom årsberetningen, annen øvrig informasjon og årsregnskapet og den kunnskap vi har opparbeidet oss under revisjonen av årsregnskapet, eller hvorvidt informasjon i årsberetningen og annen øvrig informasjon ellers fremstår som vesentlig feil. Vi har plikt til å rapportere dersom årsberetningen eller annen øvrig informasjon fremstår som vesentlig feil. Vi har ingenting å rapportere i så henseende.

Basert på kunnskapen vi har opparbeidet oss i revisjonen, mener vi at årsberetningen

- er konsistent med årsregnskapet og
- inneholder de opplysninger som skal gis i henhold til gjeldende lovkrav.

Ledelsens ansvar for årsregnskapet

Ledelsen er ansvarlig for å utarbeide årsregnskapet og for at det gir et rettviseende bilde i samsvar med regnskapslovens regler og god regnskapsskikk i Norge. Ledelsen er også ansvarlig for slik internkontroll som den finner nødvendig for å kunne utarbeide et årsregnskap som ikke inneholder vesentlig feilinformasjon, verken som følge av misligheter eller utilsiktede feil.

Ved utarbeidelsen av årsregnskapet må ledelsen ta standpunkt til selskapets evne til fortsatt drift og opplyse om forhold av betydning for fortsatt drift. Forutsetningen om fortsatt drift skal legges til grunn for årsregnskapet så lenge det ikke er sannsynlig at virksomheten vil bli avviklet.

Revisors oppgaver og plikter ved revisjonen av årsregnskapet

Vårt mål er å oppnå betryggende sikkerhet for at årsregnskapet som helhet ikke inneholder vesentlig feilinformasjon, verken som følge av misligheter eller utilsiktede feil, og å avgi en revisjonsberetning som inneholder vår konklusjon. Betryggende sikkerhet er en høy grad av sikkerhet, men ingen garanti for at en revisjon utført i samsvar med ISA-ene, alltid vil avdekke vesentlig feilinformasjon. Feilinformasjon kan oppstå som følge av misligheter eller utilsiktede feil. Feilinformasjon er å anse som vesentlig dersom den enkeltvis eller samlet med rimelighet kan forventes å påvirke de økonomiske beslutningene som brukerne foretar på grunnlag av årsregnskapet.

Som del av en revisjon i samsvar med ISA-ene, utøver vi profesjonelt skjønn og utviser profesjonell skepsis gjennom hele revisjonen. I tillegg:

- identifiserer og vurderer vi risikoen for vesentlig feilinformasjon i regnskapet, enten det skyldes misligheter eller utilsiktede feil. Vi utformer og gjennomfører revisjonshandlinger for å håndtere slike risikoer, og innhenter revisjonsbevis som er tilstrekkelig og hensiktsmessig som grunnlag for vår konklusjon. Risikoen for at vesentlig feilinformasjon som følge av misligheter ikke blir avdekket, er høyere enn for feilinformasjon som skyldes utilsiktede feil, siden misligheter kan innebære samarbeid, forfalskning, bevisste utelatelser, uriktige fremstillinger eller overstyring av internkontroll.
- opparbeider vi oss en forståelse av intern kontroll som er relevant for revisjonen, for å utforme revisjonshandlinger som er hensiktsmessige etter omstendighetene, men ikke for å gi uttrykk for en mening om effektiviteten av selskapets interne kontroll.
- evaluerer vi om de anvendte regnskapsprinsippene er hensiktsmessige og om regnskapsestimatene og tilhørende noteopplysninger utarbeidet av ledelsen er rimelige.
- konkluderer vi på om ledelsens bruk av fortsatt drift-forutsetningen er hensiktsmessig, og, basert på innhentede revisjonsbevis, hvorvidt det foreligger vesentlig usikkerhet knyttet til hendelser eller forhold som kan skape tvil av betydning om selskapets evne til fortsatt drift. Dersom vi konkluderer med at det eksisterer vesentlig usikkerhet, kreves det at vi i revisjonsberetningen henleder oppmerksomheten på tilleggsopplysningene i årsregnskapet, eller, dersom slike tilleggsopplysninger ikke er tilstrekkelige, at vi modifierer vår konklusjon. Våre konklusjoner er basert på revisjonsbevis innhentet frem til datoen for revisjonsberetningen. Etterfølgende hendelser eller forhold kan imidlertid medføre at selskapet ikke kan fortsette driften.
- evaluerer vi den samlede presentasjonen, strukturen og innholdet i årsregnskapet, inkludert tilleggsopplysningene, og hvorvidt årsregnskapet gir uttrykk for de underliggende transaksjonene og hendelsene på en måte som gir et rettviseende bilde.

Vi kommuniserer med styret blant annet om det planlagte innholdet i og tidspunkt for revisjonsarbeidet og eventuelle vesentlige funn i revisjonen, herunder vesentlige svakheter i intern kontroll som vi avdekker gjennom revisjonen.

Vi avgir en uttalelse til revisjonsutvalget om at vi har etterlevd relevante etiske krav til uavhengighet, og kommuniserer med dem alle relasjoner og andre forhold som med rimelighet kan tenkes å kunne påvirke vår uavhengighet, og, der det er relevant, om tilhørende forholdsregler.

Av de forholdene vi har kommunisert med styret, tar vi standpunkt til hvilke som var av størst betydning for revisjonen av årsregnskapet for den aktuelle perioden, og som derfor er sentrale forhold ved revisjonen. Vi beskriver disse forholdene i revisjonsberetningen med mindre lov eller forskrift hindrer offentliggjøring av forholdet, eller dersom vi, i ekstremt sjeldne tilfeller, beslutter at forholdet ikke skal omtales i revisjonsberetningen siden de negative konsekvensene ved å gjøre dette med rimelighet må forventes å oppveie allmennhetens interesse av at forholdet blir omtalt.

Oslo, 23. mars 2023
Deloitte AS

Trond Edvin Hov
statsautorisert revisor

PENNEO

Signaturene i dette dokumentet er juridisk bindende. Dokument signert med "Penneo™ - sikker digital signatur".
De signerende parter sin identitet er registrert, og er listet nedenfor.

"Med min signatur bekrefter jeg alle datoer og innholdet i dette dokument."

Trond Edvin Hov

Statsautorisert revisor

Serienummer: 9578-5999-4-1287563

IP: 217.173.xxx.xxx

2023-03-23 09:32:09 UTC



Dokumentet er signert digitalt, med **Penneo.com**. Alle digitale signatur-data i dokumentet er sikret og validert av den datamaskin-utregnede hash-verdien av det opprinnelige dokument. Dokumentet er låst og tids-stemplet med et sertifikat fra en betrodd tredjepart. All kryptografisk bevis er integrert i denne PDF, for fremtidig validering (hvis nødvendig).

Hvordan bekrefter at dette dokumentet er originalen?

Dokumentet er beskyttet av ett Adobe CDS sertifikat. Når du åpner dokumentet i

Adobe Reader, skal du kunne se at dokumentet er sertifisert av **Penneo e-signature service** <penneo@penneo.com>. Dette garanterer at innholdet i dokumentet ikke har blitt endret.

Det er lett å kontrollere de kryptografiske beviser som er lokalisert inne i dokumentet, med Penneo validator - <https://penneo.com/validator>

To the General Meeting of Statkraft Forsikring AS

INDEPENDENT AUDITOR'S REPORT

Opinion

We have audited the financial statements of Statkraft Forsikring AS (the Company), which comprise the balance sheet as at 31 December 2022, the income statement, change in shareholder capital and cash flow statement for the year then ended, and notes to the financial statements, including a summary of significant accounting policies.

In our opinion

- the financial statements comply with applicable statutory requirements, and
- the financial statements give a true and fair view of the financial position of the Company as at 31 December 2022, and its financial performance and its cash flows for the year then ended in accordance with the Norwegian Accounting Act and accounting standards and practices generally accepted in Norway.

Our opinion is consistent with our additional report to the Audit Committee.

Basis for Opinion

We conducted our audit in accordance with International Standards on Auditing (ISAs). Our responsibilities under those standards are further described in the *Auditor's Responsibilities for the Audit of the Financial Statements* section of our report. We are independent of the Company as required by relevant laws and regulations in Norway and the International Ethics Standards Board for Accountants' International Code of Ethics for Professional Accountants (including International Independence Standards) (IESBA Code), and we have fulfilled our other ethical responsibilities in accordance with these requirements. We believe that the audit evidence we have obtained is sufficient and appropriate to provide a basis for our opinion.

To the best of our knowledge and belief, no prohibited non-audit services referred to in the Audit Regulation (537/2014) Article 5.1 have been provided.

We have been the auditor of the Company for 19 years from the election by the general meeting of the shareholders on 11 June 2004 for the accounting year 2004.

Key Audit Matters

Key audit matters are those matters that, in our professional judgment, were of most significance in our audit of the financial statements of the current period. These matters were addressed in the context of our audit of the financial statements as a whole, and in forming our opinion thereon, and we do not provide a separate opinion on these matters.

Measurement of outstanding claims reserve

Key audit matter	How the matter was addressed in the audit
As of 31 December 2022, the outstanding claims reserve amounts to NOK 192,942,085 and reinsurance share of gross outstanding claims reserve amounts to NOK 49,753,542.	We have reviewed Statkraft Forsikring's process for calculation of outstanding claims reserve and assessed the design and implementation of controls related to the calculation of outstanding claims reserve.

Measurement of outstanding claims reserve

Key audit matter	How the matter was addressed in the audit
<p>Calculation of outstanding claims reserve is based on different methods and models and a number of assumptions and estimates related to unsettled reported damages and incurred but not reported damages the balance sheet date.</p> <p>We refer to note 2 and note 5 in which Statkraft Forsikring discloses and describes the accounting principles applied for recognition of claims reserves and note 3 which describes critical accounting estimates and assessments</p> <p>Due to size and complexity and the extent of judgment involved, outstanding claims reserve is identified as a key audit matter.</p>	<p>Gabler Risk Management AS is engaged by Statkraft Forsikring to perform the actuarial function. The actuarial function performs various controls of the calculated outstanding claims reserve.</p> <p>We obtained the actuarial function's annual report and assessed the results of the controls and the actuarial function's assessments as they appear in the annual report.</p> <p>We have reconciled that the recognized outstanding claims reserve in Statkraft Forsikring's financial statements corresponds with the actuary's calculations and assessed the reasonableness of this year's reserve against information about damages.</p> <p>In addition, we have assessed whether the disclosures related to outstanding claims reserve is adequate.</p>

Other Information

The Board of Directors and the Managing Director (management) are responsible for the information in the Board of Directors' report and the other information accompanying the financial statements. The other information comprises information in the annual report, but does not include the financial statements and our auditor's report thereon. Our opinion on the financial statements does not cover the information in the Board of Directors' report nor the other information accompanying the financial statements.

In connection with our audit of the financial statements, our responsibility is to read the Board of Directors' report and the other information accompanying the financial statements. The purpose is to consider if there is material inconsistency between the Board of Directors' report and the other information accompanying the financial statements and the financial statements or our knowledge obtained in the audit, or whether the Board of Directors' report and the other information accompanying the financial statements otherwise appear to be materially misstated. We are required to report if there is a material misstatement in the Board of Directors' report or the other information accompanying the financial statements. We have nothing to report in this regard.

Based on our knowledge obtained in the audit, it is our opinion that the Board of Directors' report

- is consistent with the financial statements and
- contains the information required by applicable statutory requirements.

Responsibilities of Management for the Financial Statements

Management is responsible for the preparation of financial statements that give a true and fair view in accordance with the Norwegian Accounting Act and accounting standards and practices generally accepted in Norway, and for such internal control as management determines is necessary to enable the preparation of financial statements that are free from material misstatement, whether due to fraud or error.

In preparing the financial statements, management is responsible for assessing the Company's ability to continue as a going concern, disclosing, as applicable, matters related to going concern. The financial statements use the going concern basis of accounting insofar as it is not likely that the enterprise will cease operations.

Auditor's Responsibilities for the Audit of the Financial Statements

Our objectives are to obtain reasonable assurance about whether the financial statements as a whole are free from material misstatement, whether due to fraud or error, and to issue an auditor's report that includes our opinion. Reasonable assurance is a high level of assurance, but is not a guarantee that an audit conducted in accordance with

ISAs will always detect a material misstatement when it exists. Misstatements can arise from fraud or error and are considered material if, individually or in aggregate, they could reasonably be expected to influence the economic decisions of users taken on the basis of these financial statements.

As part of an audit in accordance with ISAs, we exercise professional judgment and maintain professional scepticism throughout the audit. We also:

- identify and assess the risks of material misstatement of the financial statements, whether due to fraud or error. We design and perform audit procedures responsive to those risks, and obtain audit evidence that is sufficient and appropriate to provide a basis for our opinion. The risk of not detecting a material misstatement resulting from fraud is higher than for one resulting from error, as fraud may involve collusion, forgery, intentional omissions, misrepresentations, or the override of internal control.
- obtain an understanding of internal control relevant to the audit in order to design audit procedures that are appropriate in the circumstances, but not for the purpose of expressing an opinion on the effectiveness of the Company's internal control.
- evaluate the appropriateness of accounting policies used and the reasonableness of accounting estimates and related disclosures made by management.
- conclude on the appropriateness of management's use of the going concern basis of accounting, and, based on the audit evidence obtained, whether a material uncertainty exists related to events or conditions that may cast significant doubt on the Company's ability to continue as a going concern. If we conclude that a material uncertainty exists, we are required to draw attention in our auditor's report to the related disclosures in the financial statements or, if such disclosures are inadequate, to modify our opinion. Our conclusions are based on the audit evidence obtained up to the date of our auditor's report. However, future events or conditions may cause the Company to cease to continue as a going concern.
- evaluate the overall presentation, structure and content of the financial statements, including the disclosures, and whether the financial statements represent the underlying transactions and events in a manner that achieves a true and fair view.

We communicate with the Board of Directors regarding, among other matters, the planned scope and timing of the audit and significant audit findings, including any significant deficiencies in internal control that we identify during our audit.

We also provide the Audit Committee with a statement that we have complied with relevant ethical requirements regarding independence, and to communicate with them all relationships and other matters that may reasonably be thought to bear on our independence, and where applicable, related safeguards.

From the matters communicated with the Board of Directors, we determine those matters that were of most significance in the audit of the financial statements of the current period and are therefore the key audit matters. We describe these matters in our auditor's report unless law or regulation precludes public disclosure about the matter or when, in extremely rare circumstances, we determine that a matter should not be communicated in our report because the adverse consequences of doing so would reasonably be expected to outweigh the public interest benefits of such communication.

Oslo, 23 March 2023
Deloitte AS

Trond Edvin Hov
State Authorised Public Accountant

Note: This translation from Norwegian has been prepared for information purposes only.



Nº 71. - HAMMEREN.
VANDLEDNING TIL
SUNDALSØREN.
8.6.14.

GENERELL INFORMASJON OM STATKRAFT FORSIKRING AS ABOUT STATKRAFT FORSIKRING AS

Statkraft Forsikring AS
Postboks 200 Lilleaker
0216 OSLO
NORWAY

Besøksadresse/
Visitors address: Lilleakerveien 6


Telefon/Phone: (+47) 24 06 70 00

E-mail: insurance@statkraft.com

Daglig leder/
Managing Director: Kristine Iren Nybø
Mobiltelefon/Cell phone: (+47) 480 06 057



 Statkraft



Statkraft Forsikring AS

Lilleakerveien 6
P O Box 200 Lilleaker
NO - 0218 OSLO
Norway

Tel: +47 24 06 70 00

insurance@statkraft.com

www.statkraft.com